



EESTI STATISTIKA

KUUKIRI

RECUEIL MENSUEL

DU

BUREAU CENTRAL DE STATISTIQUE DE L'ESTONIE

1938

OKTOOBÉR

SISU:

Post, telegraaf, telefon ja raadio 1937/38. a.

Alatised tabelid.

Nr. 203(10)

TALLINN

Nr. 203(10)

RIIGI STATISTIKA KESKBÜROO
BUREAU CENTRAL DE STATISTIQUE DE L'ESTONIE

SISUKORD

TABLE DES MATIÈRES

	Lk.		Page
Post, telegraaf, telefon ja raadio 1937/38. a.	489—525	Postes, télégraphes, téléphones et radio pendant l'année budgétaire de 1937/38	489—525

ALATISED TABELID — TABLEAUX PERMANENTS

(Standard-numerat-sioon)		(Numération permanente)	
Tab. 1. Väliskaubandus augustis	526	Tab. 1. Commerce extérieur en août	526
" 2. Väliskaubandus muude riikidega augustis	528	" 2. Commerce extér. avec les autres pays en août	528
" 3. Väliskaubanduse tähtsamad alned augustis	528	" 3. Commerce extér. des princip. articles en août	528
" 6. Piiritusmonopol mais, juunis, juulis ja augustis	487*	" 6. Ventes d'alcool en mai, juin, juillet et août	487*
" 7. Eligrandteed augustis	531	" 7. Chemins de fer en août	531
" 8. Tallinna sadama tegevus septembris	532	" 7. Mouvement du port de Tallinn en septembre	532
" 10. Eesti Panga äriseis 30. IX 38	532	" 8. Bilans de la Banque d'Estonie le 30. IX 38	532
" 11. Era- ja ühispankade äriseis 1. IX 38	533	" 10. Situat. financ. des banques au 1. IX 38	533
" 12. Üksikute pankade äriseis summad 1. IX 38	533	" 11. Bilans des princip. banques au 1. IX 38	533
" 13. Valuuta hinnad Tallinna börsil augustis	534	" 13. Cours du change à Tallinn en août	534
" 14. Vabariigi piiridest ülesõitnud juulis ja augustis	540	" 14. Nombre des personnes ayant passé les confins de la République en juillet et août	540
" 15. Linnade rahvastik augustis	534	" 15. Mouv. de la populat. dans les villes en août	534
" Lühvel olev raha	420*	" Circulation fiduciaire	420*
" Pankadevahelise arvekoja tegevus	420*	" Mouvement de la chambre de compensation	420*
" Protestitud vekalid	420*	" Effets protestés	420*
" Kapitali emissioonid	420*	" Emissions des capitaux	420*
" Tööstustoodang	420*	" Production de quelques industries	420*
" Loomataudid	420*	" Epizooties	420*
" Tapamajade tegevus	420*	" Fonctionnement des abattoirs	420*
" 24. Suur müügihinnad augustis ja septembris	535	" 24. Prix de gros en août et septembre	535
" 25. Toiduainete maksumus kalorilise sisalduse järgi	536	" 25. Coût de denrées alimentaires à la base de leur valeur nutritive	536
" 26. Turuhinnad augustis ja septembris	537, 538	" 26. Prix de détail en août et septembre	537, 538
" 27. Elatusmaksumusindeksid	536	" 27. Nombres-indices du coût de la vie	536
" 28. Suur müügiindeksid	536	" 28. Nombres-indices de prix de gros	536
" 29. Tööburaug septembris	540	" 29. Marché du travail en septembre	540
" 30. Tööstusettevõtted ja tööloin 1. septembril	539	" 30. Entreprises industrielles et leur main-d'oeuvre au 1. sept.	539
" 33. Nakkushaigused aprillis, mais, juunis ja juulis	487, 488*	" 33. Maladies contagieuses en avril, mai, juin et juillet	487, 488*
" Abellumus, sündmus ja suremus	488*	" Mariages, naissances et décès	488*

Alatiste tabelite koostamisviis vt. nr. 182(1) — 1937, lk. 83.

*) Viimased andmed ilmunud esimestes kunkirjades.
Par * sont désignés les tableaux parus dans les NN précédents.

POST, TELEGRAAF, TELEFON ja RAADIO 1937/38. a.¹⁾

POSTES, TÉLÉGRAPHES, TÉLÉPHONES et RADIO PENDANT L'ANNÉE BUDGÉTAIRE de 1937/38.

Sis u: **I. Liikimine.** A. Post. 1. Postisaadetised, lk. 489. 2. Postisaadetiste väljastamine, lk. 490. 3. Posti jooksvad arved ja illekanded, lk. 491. 4. Postikassang, lk. 491. 5. Eesti Panga agentuurid, lk. 491. 6. Riigihoiukassa agentuurid, lk. 491. 7. Ajalehtede ja ajakirjade tellimised, lk. 491. 8. Raudtee kauba- ja pagasioperatsioonid, lk. 492. 9. Postinaksevahendid, lk. 492. 10. Postiveetu, lk. 492. 11. Agentuuride tegevus, lk. 493. B. Telefon, lk. 493. C. Telegraaf, lk. 494. D. Raadio. I. Raadiotelegraaf, lk. 496. 2. Raadioringhääling, lk. 496. **II. Organiseatsioon.** 1. Postitalitus, lk. 496. 2. Kohalike asutiste võrk, lk. 496. 3. Telegraafi, telefoni ja raadio tehnikaaia, lk. 496. 4. Asutiste teenindamine, lk. 497. 5. Asutiste ruumid ja muud tingimused, lk. 498. 6. Revideerimised, süüteod, kahjustamised, lk. 498. 7. Normimine, standardiline, tüüpiline, talitaste arendamine, lk. 499. 8. Seadused, lepingud, konverentsid, määrused, juhtnõõrid, postinõuusemi asutamine, lk. 500. **III. Finantsala.** 1. Tulud ja kulud, lk. 500. 2. Tasuvuse arvatus, lk. 501. 3. Rahaliste õiendamiste vahetõõd välisriikidega, lk. 502. 4. Tariifide muudatused, lk. 502. **IV. Isikkõõd.** 1. Isikkõõna kujunemise alused, lk. 502. 2. Ametkõõna tegelik isikkõõd, lk. 503. 3. Teenistuslik ettevalmistus ja haridus, lk. 503. 4. Teenijate ametipuhkused ja tervislik seisukõõd, lk. 503.

I. LIIKIMINE — TRAFIC.

A. POST — POSTE.

I. Postisaadetised.
Envois postaux.

Postitalituste tulemused olid 1937/38. tegevusaastal järgmised:

Postisaadetiste üldarv suurenes 6,2%. Postisaadetiste koguarvust oli sisemaisi 77,0%, välismailt tulnud 17,2% ja välismaile läinud 5,8%.

Kirjapostisaadetiste arv suurenes üldiselt 7,3%. Seejuures suurenesid sisemaised saadetised 7,5%, välismaised tulnud 5,9% ning välismaised läinud 10,6%.

Liikide järgi arvuliselt suurenesid kirjad 5,1%, postkaardid 12,4%, trükitoõõd 7,8%, äripaberid 34,8%, kaubaproõõid 2,4%, pisipaketid 24,7%, maksuvabad kirjapostisaadetised 10,6% ja tähtsaadetised 10,6%, kuna juurdemaksusaadetised vähenesid 8,6%.

Posti kaudu laialisaadetud ajalehtede ja ajakirjade eksemplaride üldarv kasvas 3,8%. Sisemaises läbikäimises suurenes posti kaudu saadetud ajalehtede ja ajakirjade eks. arv 3,6%; välismaile läinute arv kasvas 33,1% ning välismailt tulnute arv kasvas 5,9%.

Postpakkide arv kasvas üldiselt 4,1%. Sisemaiste pakkide arv suurenes 5,3% ja välismailt tulnute arv 12,2%, kuna välismaile läinute arv kahanes 17,5%. Liikide järgi suurenesid arvuliselt: lihtpakid 2,0%, tähtpakid 5,5% ja väärtpakid 9,0%. Väärtpakkide väärtuse üldsumma kasvas 13,7%, seejuures sisemaiste väärtpakkide väärtus vähenes 2,7% ja välismaile läinute väärtus 37,0%, kuna aga välismailt tulnute väärtus suurenes 21,1%.

Rahakaartide operatsioonid suurenesid sisemaises läbikäimises arvult 5,8% ja rahasummalt 11,5%. Välismailt tulnud rahakaartide arv vähenes 6,6%, kuna rahasumma suurenes 44,4%; välismaile läinud rahakaartide arv suurenes 19,3% ja rahasumma

1,95 korda. Üldiselt suurenesid rahakaartide operatsioonid arvult 5,9% ja rahasummalt 13,3%.

Sisemaiste rahakaartide arvus oli 42 260 raandtee lunarahakaarti (1936/37. a. 37 533 rahakaarti).

Väärtkirjade arv üldiselt suurenes 6,1% ja väärtus 17,5%. Sisemaises vahetuses kasvas väärtkirjade arv 6,1% ja väärtus 17,1%, milline tõõõ on tingitud rahaoperatsioonide laienemisest postiagentuurides. Välismaile läinud väärtkirjade arv suurenes 0,3% ja väärtus 2,7%. Välismailt tulnud väärtkirjade arv tõõõs 5,3% ja väärtus 45,4%.

Rahasaatmine N. S. V. Liitu toimub endiselt väärtkirjades, kuna tähendatud maaga ei ole rahakaartide vahetust.

Lunaliste saadetiste üldarv vähenes 1,4%, lunade kogusumma aga suurenes 7,6%. Lunaliste postpakkide arv kasvas 12,5%; kuna muude saadetiste arv kahanes 3,5%. Lunamaksimisest loõõbumisi oli 6,7% rohkem kui eelmisel aastal.

Lunaliste saadetiste läbikäiku näitavad järgnevad arvud:

	Sisemaised	Välismaile tulnud	Välismaile läinud	Kokku 1937/38	Kokku 1936/37
Postpakkid:					
arv	5 155	448	47	5 650	5 023
lunasumma kr	103 196	31 251	2 467	136 914	122 704
Muud saadetised:					
arv	30 009	1 383	340	32 638	33 808
lunasumma kr	340 496	11 066	5 859	357 421	336 547
Kokku:					
saad. arv	36 064	1 831	393	38 288	38 831
lunasumma kr	443 692	42 317	8 326	494 335	459 251
Lunamaksimisest loõõbumisi	972	197	67	1 236	1 158

Läbikäimises välismaadega pidas Eesti 1937/38. a. lennuühendust 3 liinil; Tallinn—Helsingi—Stokholmi, Tallinn—Riia—Kõõnigsberg—Berliini ja Tallinn—Riia—Varssavi liinil. Üldine lendkirjapostisaadetiste kg arv

¹⁾ Posti-telegraafi-telefoni tegevuse kohta varem ilmunud andmed vt. „Eesti Statistika“ nr. 191(10), lk. 501—537.

suurenes 2,4 korda, lendpostpakide *kg* arv 55,6% ja vahetatud lendpostpakide arv 31,2%.

Üldiselt lendpostisaadetiste *kg* arvust vahetati Tallinn—Helsingi—Stokholmi liinil 79,0%, Tallinn—Riia—Königsberg—Berliini liinil 18,3% ja Tallinn—Riia—Varssavi liinil 2,7%.

2. Postisaadetiste väljastamine.

Distribution des envois postaux.

	Tallinnas	Tartus	Mujal	Kokku
Lihtsaadetised ja ajalehed	13 394,3	3 325,1	10 356,6	27 078,0
Täht- ja juurde- maksusaadetised	319,8	89,7	278,5	688,0
Rahakardid	41,3	6,4	23,2	70,9
Väärtikirjad	1,1	0,1	0,7	1,9
Virksaadetised	2,3	0,6	0,5	3,4
Kokku	13 758,8	3 421,9	10 659,2	27 840,2
1936/37 oli	8 759,8	2 639,7	9 293,6	20 693,1
1937/38 + või —	+ 4 999,0	+ 782,2	+ 1 366,9	+ 7 147,1

Tegevusaasta jooksul viidi kirjajakandjate poolt postisaadetisi adressaatidele koju (arvud tuhandeis):

Toodud arvudest nähtub, et kojuviidud saadetiste arv on kasvanud Tallinnas 57,1%, Tartus 29,6% ja mujal s. o. teistes linnades ja maal kokku 14,7%. Üldiselt kojuviidud saadetiste arv suurenes 34,5%.

Postiasutistes adressaatide tarvitamiseks antud isiklike nimekastide ja nende kaudu väljastatud postisaadetiste arv oli tegevusaastal järgmine:

	Mujal		Kokku	1937/38	1936/37
	Tallinnas	Tartus			
Nimekastide üldarv aasta lõpul	498	201	4 563	5 322	5 171
Neist tarvitusel aasta lõpul	463	215	3 694	4 317	4 152
Nimekastide kaudu väljastatud saadetised (tuhandeis)	11 491,2	906,8	4 249,8	16 707,8	16 435,8
Nimekastide omanike seas oli käsiposti-abonente	77	—	83	160	159
Käsipostisaadetiste arv (tuhandeis)	695,0	—	52,4	747,4	677,2

Väljastamata kirja- ja postisaadetised — *Correspondances aux lettres tombées en rebut.*

1.	1937/38				1936/37	Võrdlus <i>Comparaison</i>	1937/38. a. oli linnades <i>Pour l'année budgétaire 1937/38 et y avait dans les villes</i>	Sellest <i>De ce nombre il y avait</i>		Kokku maal <i>Total pour les districts</i>
	Kirjad ja postikaardid. Liht- ja täht- — <i>Lettres et cartes postales ordinaires et recommandées</i>	Trükitööd, kirjapaber, kaubaproov liht- ja täht- — <i>Imprimés, papiers d'affaires et communications ordinaires et recommandés.</i>	Kokku <i>Total</i>	Tallinnas à Tallinn				Tartus à Tartu		
Sisemaises vahetuses — <i>Service interne.</i> Väljastamata jäänud saadetised sihtkohas <i>Envois tombés en rebut dans les bureaux de destination.</i>	97 392	53 123	160 515	195 109	—44 594 —22,9%	132 454	39 052	26 130	13 061	
Väljastamata jäänud saadetistest enne nende lõplikuks hoiuksaatmist oli võimalik väljastada adressaatidele või saatjale — <i>Des correspondances tombées en rebut ont pu être remises aux destinataires ou renvoyées aux expéditeurs avant le dépôt définitif.</i>	83 177	44 798	127 975	171 515	—48 540 —25,4%	114 398	28 442	24 258	13 082	
Lõplikuks väljastamata jäänud, mis saadetud lõplikuks hoimiseks ja hävitamiseks — <i>Correspondances restées en souffrance et envoyées au dépôt pour destruction ultérieure.</i>	14 215	8 325	22 540	23 594	—1 054 —4,6%	17 561	10 610	1 872	4 979	
Välismaises vahetuses — <i>Service international.</i> Välismaalt saadud, mis kohapeal jäänud väljastamata ja välismaile saadetud tagasi — <i>Correspondances de l'étranger tombées en rebut et renvoyées aux pays d'origine.</i>	10 920	12 217	23 137	24 021	—884 —3,7%	22 176	13 208	4 264	961	
Välismaile saadetud saadetistest tulnud tagasi väljastamata — <i>Correspondances de l'intérieur pour l'étranger qui sont rentrées au bureau des rebuts.</i>	14 350	8 528	22 878	24 020	—1 138 —4,7%	22 358	16 874	2 782	526	
Välismailt väljastamata tagasisaadud saadetistest oli kohapeal võimalik anda tagasi saatjale — <i>Correspondances en rebut renvoyées de l'étranger et qui ont pu être placées.</i>	10 560	7 358	17 918	20 592	—2 674 —13,0%	17 444	13 442	2 236	474	
Saatjatele jäänud tagasi andmata, mis saadetud lõplikuks hoimiseks ja hävitamiseks — <i>Correspondances, renvoyées de l'étranger qui sont restées en souffrance et qui ont été envoyées au dépôt pour destruction ultérieure.</i>	3 796	1 170	4 966	3 428	+1 538 +44,9%	4 914	3 432	546	52	

Toodud arvud näitavad, et adressaatidele tarvitamiseks antud nimekastide arv suurenes 4,0% ja adressaadid said nende kaudu päralejõudnud saadetisi 1,7% rohkem kui eelmisel aastal. Käsipostiabonendid, s. o. ametiasutised vahetasid kohalikke lihtkirjapostisaadetisi aboneeritud nimekastide abil 10,4% rohkem ja nende abonentide arv kasvas 0,6%.

1937/38. a. oli esialgselt väljastamata jäänud kirjapostisaadetisi 19,2% vähem kui eelmisel aastal. Seejuures vähenes sisemaiste väljastamata jäänud saadetiste arv 22,9% ja välismaiste saadetiste arv 4,2%. Esialgselt väljastamata saadetistest postiasutised on suutnud kas adressaatidele väljastada või saatjatele tagasi saata 86,0%, kuna ülejäänud 27 506 saadetist jäi lõplikult väljastamata. Lõplikult väljastamatute saadetiste arv teeb kirjapostisaadetiste üldarvust 0,06% (1936/37. a. samuti 0,06%).

Teadete nõutamiseks väljastamata korrespondentsi adressaatide ülesotsimiseks postiametkond pööras linnades aadressbüroode ja maal kohapealsete omavalitsuste poole 1937/38. a. jooksul 268 080 juhu.

3. Posti jooksvad arved ja ülekanDED.

Comptes courants et virements postaux.

Posti Jooksvate Arvete Büroos toimetatud operatsioonide üldarv kasvas 24,8% ja arvete rahaline läbikäik 23,2%. Arvetele sissekandmise operatsioonid suurenesid 24,3%, arvetelt väljamaksmise operatsioonid — 27,1% ja arvetevaheliste ülekannduste operatsioonid — 30,9%. Tegevusaasta lõpuks oli jooksvaid arveid 1 117, s. o. 154 arvet rohkem kui eelmisel aastal. Arvetelolevate summade ülejääk tegevusaasta lõpuks oli 478 482 kr, seega 9,8% väiksem kui eelmise tegevusaasta lõpuks. Keskmise arvetelolevate summade ülejääk kuu kohta oli tegevusaastal 621 730 kr (1936/37. a. 647 429 kr).

Jooksvate arvete büroo tegevust näitavad järgnevad arvud:

	Operats. arv	Rahasumma kr
Sissemaksed arvetele	336 367	38 202 209
Väljamaksed arvetelt	64 854	38 254 166
Ülekanded arvetelt arvetele ¹⁾	10 752	4 248 819
Kokku	461 973	80 705 184
Ülekannete keskmine % üldisest läbikäigust	2,3	5,3

Posti jooksvate arvete operatsioonide seas oli tegevusaasta jooksul 46 533 sissemaksu- ja 5 539 väljamaksuoperatsiooni raudtee tulude ja kulude alal (1936/37. a. 44 452 sissemaksu- ja 5 271 väljamaksuoperatsiooni).

Tegevusaasta jooksul võeti postkontorite kaudu vastu sissemaksu- ja väljamaksu- ja 5 539 väljamaksuoperatsiooni. Tegevusaasta jooksul võeti postkontorite kaudu vastu sissemaksu- ja väljamaksu- ja 5 539 väljamaksuoperatsiooni.

rahaline kogusumma suurenes 22,5%. Postkontorite kaudu toimetati väljamaksmisi väljamaksukaartide ja tagasimakstavate sissemaksukaartide järgi tegevusaasta jooksul arvult 62 085, seega 27,4% rohkem kui eelmisel aastal.

4. Postikassang. Postikassangu operatsioonide arv suurenes 32,2%. Kasseerimisi toimetati tegevusaasta jooksul arvuliselt 235 (1936/37. a. — 182). Mitmesugustel põhjustel ei olnud võimalik kasseerimist toimetada 28 juhu (1936/37. a. — 17 juhtu).

5. Eesti Panga agentuurid.

Agences de l'Eesti Pank.

Eesti Panga agentuurid tegutsesid Paldiski, Mustvee, Põltsamaa, Tapa, Türi ja Tõrva postkontorite juures. Agentuurid võtavad vastu riigimakse. Agentuuride operatsioonide toimetavad postiametkonna ametnikud. Tegevusaasta jooksul neis agentuurides toimetati 13 988 operatsiooni 843 221 kr suuruses (1936/37. a. — 12 067 oper. 780 283 kr); seega suurenes operatsioonide arv 15,9% ja vastuvõetud maksude kogusumma 8,0%.

Väljaspool Eesti Panga agentuure toimetatakse Vabariigi Valitsuse eriootsuse põhjal Jõhvi Postkontoris piiritusmonopoli summade vastuvõtmist. Neid summaseid on tegevusaasta jooksul võetud vastu 300 korda kogusummas 698 821 kr.

6. Riigihoiukassa agentuurid.

Agences de la caisse d'épargne d'État.

Riigihoiukassa agentuurid töötavad kõigi postkontorite juures. Neis agentuures toimetatakse summade vastuvõtmist hoiuarveile ja neilt arveilt summade väljamaksmist. Operatsioonide toimetavad postiametkonna ametnikud.

Riigihoiukassa agentuuride tegevus oli järgmine:

	1937/38	1936/37	Võrdlus %
Rahasummasid hoiuarvetele vastu võetud:			
operats. arv	6 478	5 986	+9,1
rahasumma kr	905 756	830 823	+9,0
Rahasummasid hoiuarvetelt välja makstud:			
operats. arv	6 031	5 720	+5,4
rahasumma kr	670 148	593 626	+11,9
Hoiuarvete arv tegevusaasta lõpul:			
tähtajata	5 147	4 662	+10,4
tähtajalised	623	518	+20,3

7. Ajalehtede ja ajakirjade tellimised.

Abonnements aux journaux et écrits périodiques.

Ajalehtede ja ajakirjade tellimiste vastuvõtmise postiasutistes kasvas üldiselt 7,1%. Linnades suurenes ajalehtede ja ajakirjade tellimiste vastuvõtmise postiasutistes 10,8% ja maal 4,7%.

¹⁾ Ülekanded on arveatavad kahekordselt — üks kord arvelt mahakandmisel ja teine kord arvele kandmisel.

Vastuvõetud ajalehtede ja ajakirjade tellimised.
 Nombre des abonnements aux journaux et écrits périodiques.

2.	1937/38	1936/37	Vahe Difference	1936/37 võrre- des — En com- paraison avec 1936/37 %
Kohalikke ja sisemaisi — Locaux et internes	148 149	141 884	+6 265	+4,4
Välismaisi — Étrangers	21 153	16 129	+5 024	+31,1
Kokku — Total	169 302	158 013	+11 289	+7,1
Ajalehtede ja ajakirjade tellimisi võetud vastu linnades Nombre des abonnem. aux journaux et écrits périodiques recueillis dans le service urbain:				
Kohalikke ja sisemaisi — Locaux et internes	50 081	48 201	+1 880	+3,9
Välismaisi — Étrangers	20 535	15 520	+5 015	+3,2
Linnades kokku — Au total dans le service urbain	70 616	63 721	+6 895	+10,8
Sellest oli — De ce nombre il y avait:				
Tallinnas — à Tallinn	17 678	15 035	+2 043	+13,1
Tartus — à Tartu	9 270	6 625	+2 645	+39,9
Maal kokku — Total pour le service rural	98 686	94 292	+4 394	+4,7

8. Raudtee kauba- ja pagasioperatsioonid.

Opérations d'envoi des marchandises et des bagages par chemin de fer.

Saadetiste kohtade üldarvuga 4 573 ja 7 073 kauba- saadetist kohtade arvuga 33 904 ning väljastati 10 112 pagasisaadetist 11 747 kohaga ja 14 726 kauba- saadetist 59 780 kohaga.

9. Postimaksevahendid.

Timbres-poste et autres formules d'affranchissement.

näopildiga postmargid. Peale nende lasti käibele

Osa postkontoreid toimetab raudtee kauba- ja pagasisaadetiste vastuvõtmist ja väljastamist. 1937/38. a. võeti postkontoreis vastu 4 136 pagasi-

1937/38. a. valmistati ja lasti käibele peale käibelolevate postimaksevahendite veel uued 30-send. Riigihoidja K. Päts'i

kolmas (1938. a.) seeria sihtasutis „Ühisabi“ heaks võetava lisamaksuga („Caritas“) postmarke (10+10, 15+15, 25+25 ja 50+50-sendised); neist markidest osa valmistati plokkides — 4 marki lehel. Samuti lasti käibele püüratud arvul frankeeritud (10 s.) reklaamümbrikke, milliseid postiasutis mütüdi poole hinnaga (5 s tk).

Üldse valmistati tegevusaasta jooksul postimaksevahendeid 32 605 142 tk 2 884 857 kr väärtuses ja mütüdi 28 067 306 tk 2 505 061 kr väärtuses; viimases summas on ka postisaadetiste frankeerimis- masinate kontrollkaartide mütügist saadud 93 000 kr.

Tegevusaasta lõpuks oli postisaadetiste frankeerimis- masinaid erafirmadel ja pankadel tarvitusel arvult 21.

10. Postivedu.

Postivedu on korraldatud nii, et raudteeäärased ja Kuivastu- Kuressaare trakti postkontorid ja agentuurid oma posti vahetavad igapäev, raudteest eemalasetsevad postkontorid ja agentuurid — 6 korda nädalas ja omaette traktidel asetsevad kirja- ja postitalud — 2—6 korda nädalas. Viimastes määratakse postiveo- kordade arv kindlaks postisaadetiste arvu kohaselt, arvestades, et postiveo kulu ei ületaks 1,15 s saadetise kohta.

Postisaadetiste arvu suurenemise tõttu tegevusa- aastal suurendati mitmel traktil postivahetamise kordi. Samuti loodi uusi maksulisil trakte punktide vahel, kus enne posti ei veetud või kus veeti tasuta. Ka kasustati postivahetamiseks omnibusetühendusi, eriti ajalehtede saatmisel omnibuseliinidel asetsevaises punktidesse.

Eraisikuile postiveo eest makstav tasu tegevusa- aastal oli keskmiselt 4,3 s km pealt.

Posti- ja posti-telefoniagentuuride kaudu 1937/38. a. postileantud postisaadetiste arv ning publikult vastuvõetud telegrammide arv.
 Nombre des envois postaux et des télégrammes déposés dans les agences postales et téléphoniques pendant l'exercice 1937/38.

3.	Posti- ja p.-t.-k. agentuuride arv Nombre des agences	Lühpostisaadetised Envois ordinaires	Tähtsaadetised Envois recommandés	Juurdemakseade- tised — Envois non affranchis ou rétro- assurés	Pakid Cobts postaux	Rahakaardid Mandats de poste	Posti jooksu- arve sisemaku- kaardid — Aris de versement de comptes courants postaux	Väärkirjad Lettres avec valeur aléatoire	Ajalehtede tellimised Nombre des abon- nements aux journaux	Telegrammid Télégrammes	Makse võetud vastu tõise asutise arvel Versements reçus des autres établissements
Viru	37	566 700	18 968	850	692	23 650	19 140	16 432	7 438	633	4 452
Järva	36	226 892	6 693	408	414	12 752	10 454	9 976	4 437	392	2 582
Harju	96	607 140	13 757	624	735	22 296	18 124	21 379	6 339	1 196	7 287
Lääne	60	337 952	9 960	352	826	17 174	17 192	14 062	9 600	680	4 568
Saare	27	105 655	3 667	234	1 059	5 729	5 649	5 123	5 280	373	1 512
Pärnu	80	270 832	11 546	720	618	20 610	13 538	17 622	10 132	722	6 022
Viljandi	50	208 602	7 742	480	324	12 032	9 190	10 475	5 302	478	2 538
Tartu	85	453 824	17 846	2 052	886	22 228	17 492	19 658	8 030	1 008	7 339
Valga	26	241 924	13 346	260	360	9 420	6 290	6 862	1 904	372	2 186
Võru	56	308 948	11 522	832	490	16 566	12 524	13 618	4 737	396	3 012
Petseri	12	49 702	1 774	—	102	4 388	1 182	2 528	1 630	212	402
Kokku — Total	595¹⁾	3 373 141	116 911	6 912	6 486	171 835	130 781	136 776	64 879	6 510	41 918
1936/37	596	3 093 410	104 485	11 136	5 810	155 735	100 853	127 078	62 556	5 761	39 159
Rohkem (+) või vähem (—) — Augmentation ou diminution	—1	+279 731	+12 326	—4 224	+1 176	+16 100	+29 928	+9 698	+2 323	+749	+8 759
%	—0,2	+9,04	+11,8	—37,9	+22,1	+10,3	+29,7	+7,0	+3,7	+13,0	+26,4
Saadetiste % üldarvust Pourcent du total gé- néral	—	10,1	10,7	5,0	7,8	27,1	36,01	43,0	38,3	3,8	106,6

¹⁾ Sõna hulka ei ole arvatud 8 telefoni-agentuuri, kus ainult telefoni tegevus — Ce nombre ne comprend pas 8 agences téléphoni-ques effectuant exclusivement le service téléphonique.

Raudteedel postivedu toimub postvaguneis. Väiksemail liinidel, millel mõni üksik asutus, postivahetus toimub asutiste vahel pagasis. Tallinn-Haapsalu, Tallinn-Valga, Tapa-Narva, Tartu-Petseri-Valga ja Rapla-Virtsu liinil toimub ka pagasivedu postvaguinis, kusjuures pagasioperatsioonid teostavad postiveo ametnikud.

Postivedu veeteedel (saarte ja mandri vahel, Emajõe ja Narva jõel) sünnib laevaseltside ja era-

isikute ning Merejõudude Staabi poolt (Tallinn-Naiasaare vahel).

11. Agentuuride tegevus.

Activité des agences.

Agentuuride tegevus aastal posti alal üldiselt suurenes. Agentuuride kaudu postileantud postisaadetiste üldarv, arvatud kaasa ka ajalehtede tellimised, suurenes 347 058 saadetise võrra ehk 9,5%, agentuuride kaudu väljastatud saadetiste üldarv suurenes 1 203 687 saadetise võrra ehk 9,2%.

Agentuuride kaudu väljastatud postisaadetised ja telegrammid ning peetud telefonikõned.

Nombre des envois postaux et des télégrammes délivrés par les agences, et le nombre des conversations effectuées.

4.	Agentuuride arv Nombre des agences	Ajalehed Journaux	Lihtsaadetised Envois ordinaires	Tuhesaadetised Envois recommandés	Juundemaatsusaadetised Envois non affranchis ou insuffisamment affranchis	Pakid — Cotés postaux	Väärkirjad Lettres avec valeur déclarée	Telegrammid Télégrammes	Telefonikõned Conversations téléphoniques		
									Kohalikud Locales	Tutnud kaugkõned Conversations inter- baines d'arrêté	Lainud kaugkõned Conversations inter- urbaines de départ
Viru	68	1 340 730	680 772	17 247	2 834	2 137	19 742	970	48 444	84 877	116 442
Järva	36	623 782	316 791	9 873	1 197	980	9 809	334	27 938	40 198	55 786
Harju	98	1 235 728	855 250	18 510	2 036	2 244	20 765	1 213	60 214	135 323	163 003
Lääne	40	1 045 070	455 356	13 303	1 682	2 224	16 804	730	39 603	63 839	83 032
Saare	27	433 343	197 073	6 906	950	1 741	8 822	416	22 037	34 975	40 433
Pärnu	81	1 027 058	454 720	15 590	2 044	1 734	17 834	686	41 194	83 064	108 198
Viljandi	53	802 234	312 058	10 145	1 456	1 366	11 750	472	32 182	65 884	91 362
Tartu	86	1 349 798	761 588	23 384	3 370	1 834	24 370	700	49 267	107 888	202 662
Valga	26	360 372	230 920	8 044	792	1 180	8 736	446	24 540	48 636	62 840
Võru	56	795 276	483 387	14 493	2 158	1 656	16 148	471	30 540	65 632	76 052
Petseri	12	96 410	90 285	4 104	848	320	6 524	220	4 264	3 376	3 876
Kokku — Total	603	9 115 801	4 838 209	146 599	20 267	17 416	161 354	6 664	389 313	733 662	1 003 686
1936/37	604	8 386 719	4 999 075			16 728	148 911	6 457	350 048	633 558	830 402
Rohkem (+), vähem (—) <i>Augmentation ou dimi- nution</i>	—1	+729 082	+401 474			+688	+12 443	+207	+38 065	+100 104	+178 284
%	—0,2	+8,7	+10,2			+4,1	+8,4	+3,2	+11,02	+15,8	+20,9
Saadetiste üldarvust % <i>% du total général</i>	—	44,1	13,3			15,5	49,0	2,6	1,5	23,3	25,6

B. TELEFON — TÉLÉPHONE.

Telefoni kommutaatorid, aparaadid ja muud abinõud — Commutateurs téléphoniques, appareils et divers.

5.	Arv — Nombre		Võrdlus 1936/37 Comparative- ment à l'année 1936/37
	1. IV 1938	1. IV 1937	
1. Telefoni kommutaatorid — <i>Tableaux commutateurs téléphoniques:</i>			
Numbrikastid — <i>Tableaux commutateurs simples</i>	3	3	—
Paljusväljaga kommutaatorid — <i>Tableaux commutateurs ordinaires</i>	297	284	+13
Paljusväljaga kommutaatorid — <i>Tableaux commutateurs multiples</i>	98	85	+8
Üldine kommutaatorite maht (numbrite arv) — <i>Capacité totale des tableaux com- mutateurs (nombre des jacks)</i>	20 165	18 535	+1 630
Väike-automaatjaamad — <i>Stations automatique secondaires</i>	4	4	—
Automaatjaamad — <i>Stations automatiques</i>	3	3	—
Üldine automaatjaamade maht (numbrite arv) — <i>Capacité totale des stations automatiques (nombre totale des liaisons)</i>	10 645	8 645	+2 000
2. Telefoniaparatuurid — <i>Appareils téléphoniques:</i>			
Riigi — <i>Propriété de l'Etat</i>	25 821	22 797	+3 024
Abonentide — <i>Propriété des abonnés</i>	251	271	—20
Koduste keskjaamade (abonentide omad) — <i>Propriété des abonnés dans des centraux privés</i>	—	—	—
3. Muud abinõud — <i>Dispositifs divers:</i>			
Kõrgesagedussaadetised vahetõlvendusega — <i>Appareils à courants porteurs</i>	1	1	—
Kõnekõvendajad — <i>Amplificateurs</i>	12	12	—
Meldingeri elemendid — <i>Piles de Meidinger</i>	304	255	+49
Akkumulaatorid — <i>Accumulateurs:</i>			
Kahevõlliaste elemendid arv — <i>Nombre des couples à deux volts</i>	858	858	—
Üldine maht (ampertundides) — <i>Capacité totale (amp.-h.)</i>	42 613	42 613	—

Telefonitegevus suurenes nii sise- kui välismaises läbikäimises. Kohalike kõnede arv suurenes 13,4%, seejuures abonentide omavaheliste kõnede arv linnades 13,4% ning maal 14,5%. Võõraste poolt kasustati avalikke kõnepunkte linnades 6,5% ja maal 5,9%

rohkem kui eelmisel aastal. Sisemaiste kaugkõnede arv näitab tõusu 15,0% ja välismaiste kõnede arv 18,2%. Telefoniühenduste kasustamine kasvas üldiselt 13,7%.

Telefoniabonente tuli tegevusaastal juurde 2 912 ehk 13,1%.

Telefoni kõnekohtade arv — *Nombre des postes téléphoniques.*

6.	1937/38	1938/37	Võrdlus 1938/37 Comparativement à l'année 1937/37
	Avalikud kõnepunktid — <i>Postes publiques</i>	2 041	
Peaaparaadid — <i>Postes principaux</i>	23 014	20 193	+2 821
Lisaaparaadid ja kodukeskjaamade abonentaparaadid — <i>Postes supplémentaires; postes d'abonnés des centraux privés</i>	3 714	3 350	+364
Kokku — Total	28 769	25 493	+3 276

Samuti suurenes tegevusaastal agentuuride tegevus telefoni alal: kohalikud kõned 11,0%, tulnud kaugkõned 15,8% ja läinud kaugkõned 20,9%. Agentuuride kaudu peetud kõnede arv moodustab asutiste kaudu peetud kõnede koguarvust järgmise osa: kohalikud kõned 1,5%, tulnud kaugkõned 23,8% ja läinud kaugkõned 25,6%.

Ülevaadet telefoni tarvitajate kohta on püütud anda tab. 7. Sama tabel on esmakordselt avaldatud 1934/35. a. aruandes. Järgnevalt tähendatud tabel avaldatakse iga 5 aasta tagant (1942/43, 1947/48. a...).

Läinud telefonikõned telefoniabonentide tööharu järgi 1937/38. a. (%)
Conversations téléphoniques de départ d'après les occupations des abonnés en 1937/38 (en %).

7.	Riigi- ja omavalitsus <i>Institutions d'État et communales</i>		Tööstus <i>Industrie</i>		Kaubandus <i>Commerce</i>		Põllumajandus <i>Agriculture</i>		Muud alad <i>Autres</i>		Kokku (sise- ja välismaised) — Total des services intérieur et international
	Sisemaised	Välismaised	Service intérieur	Service international	Sisemaised	Välismaised	Sisemaised	Välismaised	Sisemaised	Välismaised	
Kohalikud kõned — <i>Conversations locales</i>	26,5	—	14,0	—	27,7	—	2,7	—	29,1	—	100
Kaugkõned — <i>Conversations interurbaines</i>	24,1	0,1	9,0	0,2	21,8	0,6	21,04	0,02	21,9	0,34	100
Kokku — Total	26,2	0,01	13,5	0,02	27,0	0,07	4,9	0,003	28,26	0,04	100
Telefonikõnede üldarvust linnades — <i>Du nombre total des conversations téléphoniques il y avait dans les villes</i>	22,8	0,01	12,1	0,02	24,5	0,07	2,1	0,003	26,3	0,1	88,0

C. TELEGRAAF — *TÉLÉGRAPHE.*

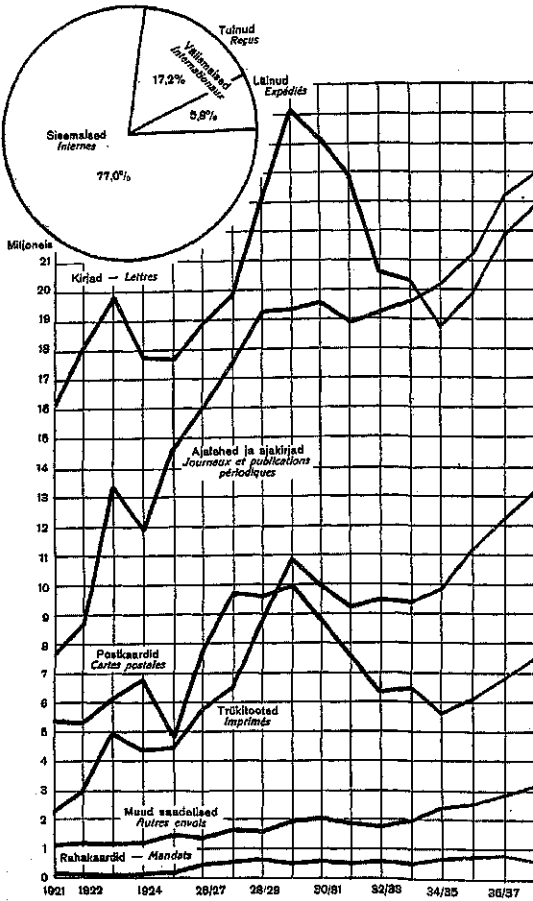
Telegraafitegevus näitab tõusu üldiselt 11,6%. Sisemaiste telegrammide arv suurenes 18,1%, välismailt tulnute arv 8,6% ning välismaile läinute arv 3,6%. Transiit-telegrammide arv vähenes 22,8% ja nende telegrammide sõnade arv vähenes 13,3%.

Samuti suurenes agentuuride tegevus tegevusaastal telegraafi alal: vastuvõetud telegrammide arv 13,0% ja väljastatud telegrammide arv 3,2%. Agentuuride kaudu vahetatud telegrammide arv moodustab telegrammide koguarvust järgmise osa: vastuvõetud telegrammid 2,8% ja väljastatud — 3,8%.

Telegraafiaparaadid ja muud abinõud — *Appareils télégraphiques et dispositifs divers.*

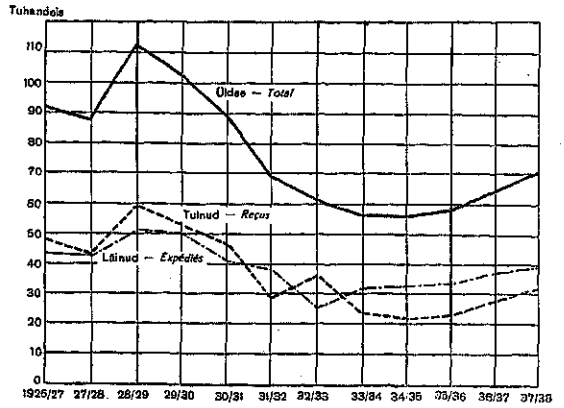
8.	Arv — <i>Nombre</i>		Võrdlus 1936/37 Comparativement à l'année 1936/37
	1. IV 1938	1. IV 1937	
1. Telegraafiaparaadid — <i>Appareils télégraphiques:</i>			
Morse — <i>Morse</i>	77	78	—1
Hughes — <i>Hughes</i>	10	10	—
Radiotelegraafi-aparaadid — <i>Appareils radiotélégraphiques:</i>			
Radiovastuvõtte — <i>Récepteurs</i>	9	9	—
Kiirmorse — <i>Morse rapide</i>	2	2	—
Wheatstoni — <i>Wheatstone</i>	2	2	—
Ondulaatorid — <i>Ondulateurs</i>	2	2	—
Masinperforaatorid — <i>Machines à perforer</i>	3	3	—
2. Muud abinõud — <i>Dispositifs divers:</i>			
Telegraafi-kommutaatorid — <i>Tableaux commutateurs télégraphiques</i>	7	5	+2
Liniikkommutaatorid — <i>Tableaux commutateurs de distribution des circuits</i>	29	28	+1
Üldine kommutaatorite maht (numbrit arv) — <i>Volume total (nombre) des commutateurs</i>	1 686	1 545	+140

Diagr. 1. Postisaadetiste üldarv 1937/38.
Répartition des envois postaux en 1937/38.

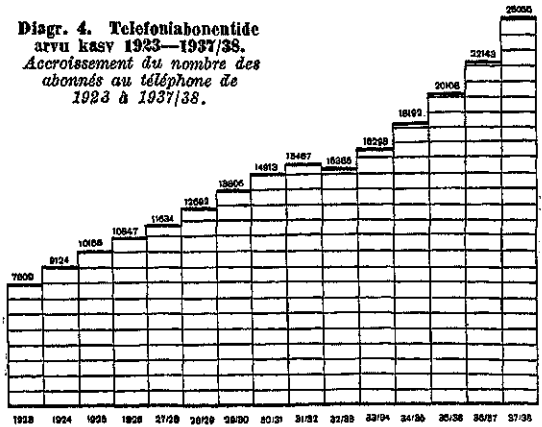


Diagr. 2. Postisaadetiste arvu suurenemiskäik 1921—1937/38.
Accroissement du nombre des envois postaux de 1921—1937/38.

Diagr. 3. Raadio kaudu vahetatud telegrammid 1926/27—1937/38.
Télégrammes transmis par T. S. P. de 1926/27—1937/38.

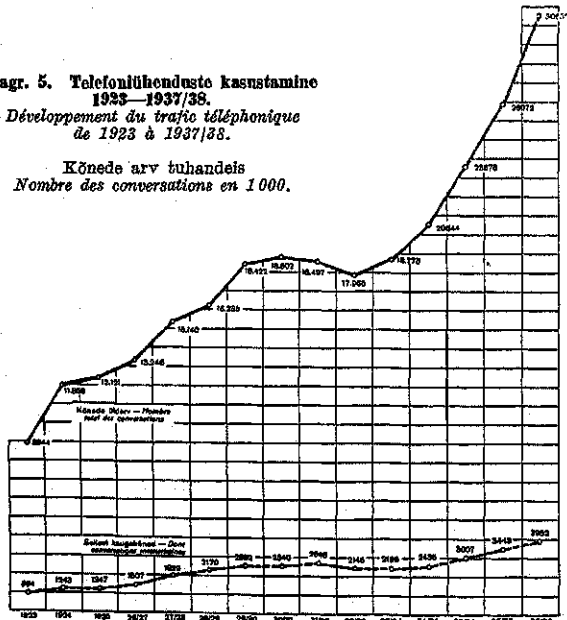


Diagr. 4. Telefoniabonentide arvu kasv 1923—1937/38.
Accroissement du nombre des abonnés au téléphone de 1923 à 1937/38.

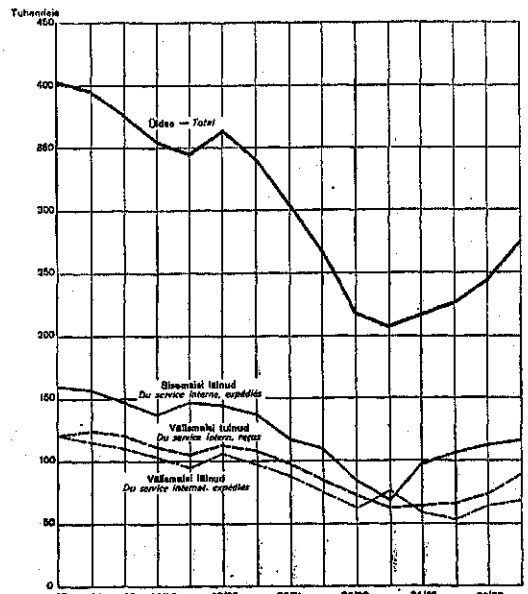


Diagr. 5. Telefoniühenduste kasutamise 1923—1937/38.
Développement du trafic téléphonique de 1923 à 1937/38.

Kõnede arv tuhandeis
Nombre des conversations en 1000.



Diagr. 6. Telegrammide arv 1923—1937/38.
Nombre des télégrammes de 1923—1937/38.



D. RAADIO — RADIO.

1. Raadiotelegraaf. Haapsalu-Nõmme Raadiojaama tegevus suurenes 9,6%. 1937/38. tegevusaastal vahetati tähendatud jaama kaudu 70 933 telegrammi (1936/37. a. 64 729); seejuures suurenes läinud telegrammide arv 6,6% ning tulnud telegr. arv 13,5%. Kopli Rannajaama tegevus vähenes raadiotelegrammide alal 9,2%, kuid suurenes raadiokõnede alal 4%.

Tartu raadiojaam oli endiselt postiametkonna kulul ilmteadete vastuvõtmise otstarbel Tartu Meteoroloogia Observatooriumi teenistuses. Ilmastiku-

kaardi koostamiseks ja ilmteadete levitamiseks sai viimane ja saatis ametkonna telegraafi kaudu maksuta 46 200 telegrammi, seega 46,8% rohkem kui eelmisel aastal.

2. Raadioringhääling.
Radiodiffusion.

Ringhäälingut toimetab riiklik ettevõtte „Riigi Ringhääling“. Ringhäälingu kuulajate arv tegevusaastal suurenes 31,1%. Lampaparaatidega kuulajate arv kasvas 33,8%, kuna detektoraparaatide arv vähenes 11,4%.

Riigi tulu ringhäälingust 1937/38. a. oli 31 153 kr.

II. ORGANISATSIION — ORGANISATION.

1. Postitalitus.
Direction Générale des Postes, Télégraphes et Téléphones.

Postitalitus, kui keskasutis, juhib kohalike asutiste töid ning ta on jaotatud vastavalt töösiloomule üheksasse alasse: isikkonna, majanduse, arve ja aruande, kohtuasjade, postiekspluatatsiooni, postiveo, telegraafi-telefoni-raadio ekspluatatsiooni, rahvusvahelise p.-t.-t.-r. ekspluatatsiooni ning tehnika ala. Kõigi nende tööalade juhatajad või korraldajad on otseses läbikäimises (alluvuses) Postitalituse direktoriga.

2. Kohalike asutiste võrk.
Réseau des établissements locaux.

Kohalike asutiste võrgu loomisel on tarvitatud rajoonide kujundamise põhimõtet ning asutiste astmelist asetamist. Rajooni keskkohas on normaaltüübiline asutis — posti-telegr.-telefoni kontor, kes toimetab ametkonna igaliiki talitusi, rajooni muis tähtsamais punktides on agentuurid — talitustega lihtsustatud kujul, ning külad on postitalud, kes toimetavad vaid lihtpostisaadetiste vahetust ja postimaksevahendite müüki ning kust on võimalik kõnelda telefoniteel, kuna neis asub avalik telefoni kõnepunkt. Rajooni piirides asetsevad agentuurid ning postitalud alluvad rajooni postkontorile, kes teostab neis järelevalvet.

Võttes arvesse Eesti kõlbliku maa pindala, on üle riigi vaja 120 postkontorit (normaaltüübilised asutised), 600 agentuuri ja 2 800 postitalu. Selle kava järgi on postitalituse punkti keskmine raadius 2 km, nii linnade kui maa kohta. See asutistevõrk on juba loodud, krediitide puudusel ei ole suudetud vaid umbes 500 postitalule seada sisse telefonikõnepunkti, mida aga teostatakse järkjärgult.

Telegraafi-telefoni tehnilise ala (liinide ehitus j. m.) ülesannete täitmiseks ja juhtimiseks kohtadel on erilised asutised — maakondade telegraafi-telefoni võrgud, arvult 9, kellede vahel on jaotatud kogu liinide võrk. Tallinna, Tartu ja Narva linna liinide võrk on kohalike iseseisvate linna telefonivõrkude korraldada, kes telefoni alal toimetavad ka ekspluatatsiooni.

1. IV 1938 oli asutisi liikide järgi: normaaltüübilisi 122 (115 posti-telegr.-telef.-kontorit, 1 peapostkontor, 1 peatelegraafi-kontor; 2 posti-telegraafi-kontorit ja

3 iseseisvat linna telefonivõrku) ja eritülesannetega asutisi 21 (1 Posti Jooksvate Arvete Büroo, 1 Materjalide Keskladu, 3 posti-t.-t. abikontorit, 4 telefoni abikeskjaama, 9 maakonna telegraafi-telefoni võrku ja 3 raadiojaama), agentuure 603 (siin hulgas 427 posti-agentuuri, 168 posti-telefoni-agentuuri ja 8 telefoni-agentuuri), era telefoniagentuure 5, postitalusid 1 134, kirjatalusid 1 810, ja telefoni kõnepunkte 1 740 ning erakirjakaste 398.

Peagu kõigis postitalitusega agentuures (595 hulgast 589) toimetatakse rahakaartide, paki, lunalist postisaadetiste ja posti jooksvate arvete talitusi ning 592 agentuuris ka sisemaiste telegrammide vahetust (telefoni kaudu) ning ühes agentuuris ka välisetelegrammide vahetust.

Kohalike asutiste võrgus oli tegevusaastal järgmisi muutusi: postkontorite arv vähenes 1,6% ehk 2 postkontori võrra, agentuuride arv vähenes 0,2% ehk 1 ag. võrra, telefoni kõnepunktide arv suurenes 4,5% ehk 89 võrra ning posti- ja kirjatalude ning erakirjakaste arv suurenes 1,5% ehk 49 võrra. Üldiselt postiasutiste võrk suurenes 1,1% ehk 46 talituspunkti võrra.

3. Telegraafi, telefoni ja raadio tehnikala.

Service technique du télégraphe, téléphone et radio.

Telegraafi, telefoni ja raadio tehnika alal tehti tegevusaastal järgmisi töid: hoiti korras ja remonditi õhuliine 12 606 km, poste õhuliinidel 189 870, veekaableid 364 km, maakaableid 278 km ja õhukaableid 98 km; telegraafi-telefonijuhtmeid: õhu 85 841,2 km (neist 36 739,6 km kaugeühendusi ja 49 101,6 km abonentseadmete ühendusi), veekaablisooni 656 km, maakaablisooni 44 799 km ja õhukaablisooni 8 313 km, abonentseadmete kõnekohti 22 997 tk.

Tallinna telefoni automaatjaama mahu laiendamiseks täiendati jaama 1 500 numברי võrra.

Tartusse 2 500-numbrilise mahuga automaat-telefoni keskjaama ehitamiseks tehti vajalised eeltööd ja sõlmiti sellekohane leping.

Paigutati ümber telefoni keskjaamade seadised: Kilingi-Nõmmel, Ahjas, Kärus ja Laimjalas.

Avati telefoniagentuurid: Kärus, Annas, Mädaras, Saare-Kärilas, Vesneris, Kasepääs, Puiatus, Kohtla-Vaksalis ja Pankjavitsas.

Ehitati uued vasktraadist kaugeühendused: Tallinn—Tartu ja Tallinn—Kuressaare ja uued raudtraadist kaugeühendused: Võru—Kanepi, Tartu—Kambja, Viljandi—Abja, Rakvere—Lüganuse, Rapla—Juuru, Silla—Märjamaa ja Paide—Koigi vahel. Korraldati uued fantoomühendused Tallinn—Lihula ja Lihula—Kuressaare, Võru—Kanepi, Tartu—Kambja, Abja—Nuia, Rakvere—Lüganuse, Rapla—Juuru ja Paide—Koigi vahel. Raudteeäärsete telegraafi-telefoni liinide kindlustamiseks jätkati olevate posti- ja raudteeametkondade ühiste liinide kahelisliiniks sidumist Kadrina—Rakvere vahel.

Kohalikkude ühenduste võrgu arendamist ja ümberkorraldamist kaablite abil teostati Tallinna, Tartu, Pärnu, Viljandi, Narva, Rakvere ja Türi telefonivõrgus. Kaabli kanalisatsiooni Tallinna Telefoni-

võrgus laiendati ja Tartu Telefonivõrgus alustati kaabli kanalisatsiooni ehitamist.

Ranna Raadiojaamale ühe raadiotelegraafi saate-seadme ehitamiseks võimsusega 1 kW antennis sõlmiti sellekohane leping. Sama raadiojaama juures olevate ja laevadega raadio-telefonierimistel kasustatavat seadet täiendati tehniliselt. Nõmme Raadiojaamale telliti vanatüübiliste aparaatide asemele uued: üks pika- ja üks lühilaine vastuvõtuaparaat.

Riigi Ringhäälingule pani postiametkond maha kaablid Türi ringhäälingu saatejaama ja kohaliku telefonivõrgu keskjaama vahel ning Tallinnas paigutati kaablitesse ringhäälingu ülekande võrk.

4. Asutiste teenindamine.

Effectifs desservant les établissements.

Normaaltüübilisi ja eritüü-annetega asutisi teenindavad ametkonna isikkonna koosseisu kuuluvad teenijad, kuna abi-asutisi (agentuure ja teisi talituspunkte) teenindavad

Päevatööliste kasustamine 1937/38. a. — Emploi des journaliers 1937/38.

9.	Aprill <i>Avril</i>		Mai <i>Mai</i>		Juuni <i>Juin</i>		Juuli <i>Juillet</i>		August <i>Août</i>		September <i>Septembre</i>		Oktoober <i>Octobre</i>	
	Tööliste arv	Tööpäevade arv	Nombre des ouvriers	Nombre des jours de travail	Tööliste arv	Tööpäevade arv	Tööliste arv	Tööpäevade arv	Tööliste arv	Tööpäevade arv	Tööliste arv	Tööpäevade arv	Tööliste arv	Tööpäevade arv
	1		2		3		4		5		6		7	
Võrkude nimetused <i>Dénomination des réseaux</i>														
Tallinn	43	1 092	51	1 198	55	1 272	55	1 405	55	1 305	59	1 420	59	1 496
Tartu	7	137	15	275	16	344	16	385	18	423	18	460	18	437
Narva	6	181	9	131	9	170	8	198	8	170,5	9	209	8	180
Virumaa	6	18	60	1 090	80	1 608	88	1 928	79	1 647	64	1 119	92	269
Järvamaa	2	45,5	36	629,5	36	804,5	36	867,5	41	945	41	849,5	32	626,5
Harjumaa	6	71	59	1 178	63	1 304	69	1 424,5	57	1 337,5	53	1 315,5	54	1 118,5
Läänemaa	6	29	28	298	25	559	25	616	26	627	27	644	30	655
Saaremaa	—	—	27	244	27	539	27	621	28	567	28	531	26	301
Pärnumaa	9	95	37	533,25	41	869	44	994	41	952	41	832,25	34	615,5
Viljandimaa	5	16,5	45	734,5	48	894,5	49	1 070	46	1 079,5	47	1 016	42	603,5
Tartumaa	14	76	72	1 015,5	78	1 509	78	1 769	74	1 547	72	1 581	57	968
Võrumaa	1	5,5	52	965	50	1 042,5	54	1 193	49	1 002,5	50	768	36	201,5
Kokku — Total	111	1 714,5	491	8 291,75	528	11 005,5	539	12 471	522	11 663	514	10 745,25	418	7 471,5

Võrkude nimetused <i>Dénomination des réseaux</i>	November <i>Novembre</i>		Detsember <i>Décembre</i>		Jaanuar <i>Janvier</i>		Veebruar <i>Février</i>		Märts <i>Mars</i>		Tööliste keskmine päevapalk <i>Salaire moyen des journaliers</i>	Hobuseste keskmine päevapalk <i>Salaire moyen des valetiers</i>	Hajgusepäevade arv <i>Nombre des jours de malade</i>	Perekonnabiruhasaajad <i>Bénéficiaires de l'assistance de famille</i>	
	Tööliste arv	Tööpäevade arv	Tööliste arv	Tööpäevade arv	Tööliste arv	Tööpäevade arv	Tööliste arv	Tööpäevade arv	Tööliste arv	Tööpäevade arv				Tööliste arv	Perikonnaliikmete arv — <i>Nombre des membres de famille</i>
	8		9		10		11		12		13	14	15	16	
Tallinna	57	1 471	57	1 315	57	1 367	48	1 068	47	1 189	3,00	—	604	12	17
Tartu	17	401,5	15	263	10	124,5	5	112	5	112	2,32	6,00	66	8	14
Narva	7	136	4	64	4	39	4	36	4	75	2,49	4,50	117	4	7
Virumaa	19	328	14	85	4	21	4	21	3	25	2,90	5,00	305	38	34
Järvamaa	11	65,5	9	28	6	23,5	2	55	7	23	3,05	4,00	466	14	27
Harjumaa	30	541,5	21	275	11	169	12	110	10	68	2,38	4,50	702	15	31
Läänemaa	25	459	19	211	—	—	—	—	—	—	2,23	4,00	99	10	34
Saaremaa	9	40	13	52	1	4	1	2	—	—	2,93	4,50	96	14	31
Pärnumaa	18	196	4	63	3	31	2	28	8	48,5	2,66	4,85	442	17	35
Viljandimaa	19	116	4	17	4	13,5	1	8	1	5	2,99	4,67	138	21	39
Tartumaa	34	464	11	64	10	68	7	37	9	56	3,06	5,17	1 130	22	39
Võrumaa	11	39	10	18	11	40,5	6	27	11	36	3,29	5,35	311	17	33
Kokku — Total	257	4 257,5	181	2 455	121	1 906	92	1 499	107	1 642,5	2,92	4,80	4 476	198	391

teiste ametiasutiste teenijad ja eraisikud kõrvaltööna postiametkonna või huvitatud eraisikute poolt maksava tasu eest või ilma rahalise tasuta, mille tõttu abiasutiste võrgu teenindamine tuleb postiametkonnale võrdlemisi odav. Agentuuride juhatajad saavad tasu postiametkonnalt, agentuuris läbitöötatud tööühikute arvu ja Teedeministri poolt kinnitatud tasunormide põhjal. Tööühikud arvatakse välja postiametkonna isikkonna normimise määruks kindlaksmääratud ekvivalentide järgi.

Raudteede Talitusega sõlmitud kokkuleppe järgi on raudteejaamades asuvate agentuuride teenindamine tehtud kohuslikuks raudteeteenijale. Nende agentuuride teenindamise tasu maksab Postitalitus Raudteede Talitusele iga eelarveaasta alul (aprillis) kogu aasta eest ette ja selle arvel Raudteede Talitus korraldab agentuuride teenindamist, palgates vajaduse korral lisatööjõude või makstes ametnikele ja teenijale lisatasu agentuuride teenindamise eest. Mujal asuvate agentuuride teenindamise tasu maksab postiametkond kuuviisi vahetult agentuuride juhatajale.

Tegevusaasta jooksul maksti 603 agentuuri teenindamise tasuks 150 735 kr ehk keskmiselt ühe agentuuri peale 250 kr aastas või 20,8 kr kuus. Arvates ühe p.-t.-t. ametniku keskmiseks aastapalgaks 1 000 kr, maksti 603 agentuuri teenindamise eest ainult 150,7 ametniku palk, s. o. 4 agentuuri juhatajat kokku sai ühe ametniku palga. Kantslele ja pakkematerjalide kuluks antakse igale agentuurile aastas 10 kr.

Agentuurides kõik talitused toimetatakse äärmiselt lihtsustatud kujul. Seal tehakse ainult see osa tööst, mis on otseselt seoses publikuga — posti-telegraafi-telefoni tarvitajaga, kuna üle poole tööst, nagu postisaadetiste üksikasjalik sortimine postkontorite, postiagentuuride ja kirjatalude vahel, rahatransfertide ja posti jooksvate arvete sissemaksukaartide arvestamine, rahatransfertide ja posti jooksvate arvete väljamaksukaartide ümbertegemine rahakirjaks, telefonikõnede aja märkimine, arvestamine ja maksu sissenõudmine, arvepidamine, statistika jne. tehakse agentuuri kontrollpostkontoris.

1. IV 1938 oli Eestis 3 899 posti, telegraafi, telefoni ja raadio talitushikku punkti, neist olid 143 punkti varustatud p.-t.-t. teenijaskonnaga, 603 punktile maksti tasu tööühikute järgi, 5 punktis maksid tasu eraisikud ning 3 148 punktis toimus teenimine tasuta (ainult soodustuste eest, mida pakub riigi kulul telefoni sisseeadmine ja postisaadetiste kojutoomine).

5. Asutiste ruumid ja muud tingimused.

Locaux des établissements et autres conditions.

ametkonna oma majades	41
raudteemajades	18
teistes riigiasutiste majades	4
omavalituse majades	4
eramajades	71
Kokku	138

Postiametkonna normaalübilisist asutisist asub:

Keskükte sissesead on 5 majas, kus asub 9 asutist, teised asutised (129) on ahjuküttega. Elektri-valgustus on 71 asutises, kuna 67 asutises on petrooleumivalgustus.

Võrreldes majapidamise kulusid riigi- ja eramajades, oli neid ühe teenija peale tegevusaastal:

riigimajades	98,3 kr
eramajades	147,8 „

Majapidamise kuludeks on arvatud:

riigimajades — asutiste ülemate korterite tüüri-, kütte-, valgustus-, puhastus-, kinnisvaramaksu-, remondi- ja veekulud ja eramajades — tüüri-, kütte-, valgustus-, puhastus- ja veekulud.

Üldiselt oli kulusid ühe teenija kohta aastas:

Varustuse alal (arvestatud ainult varustust-saadajad teenijad)	86,9 kr
Kantsleilukulude alal (kantsleimaterjal, plankedid, raamatud ja käsiraamatud)	36,9 „
Kütte alal	13,3 „
Valgustuse alal	10,8 „
Ruumide puhastamise alal	24,7 „

Abiasutiste ruumid ühes kütte, valgustuse ja puhastamisega on ametkonnale tasuta.

1937/38. tegevusaastal asuti Tartu automaat-telefonikeskjaama maja ehitamisele. Sügisel 1937 viidi maja katuse alla ja talve jooksul tehti seesmisi töid. Kahele asutisele ehitati kõrvalhooned, kuna need seni puudusid.

Jätakati asutiste tööabinõude ja mööbli täiendamist ja ühtlustamist. Nii muretseti 6 asutisele uued töölaud ja barjäärid ja 6 asutisele uued sortimise kapid. Üleliigsete liigutuste tegemise ja aja kaotuse vältimiseks ja töötamise hõlbustamiseks muretseti 6 asutisele pöördtoolid, mis võimaldavad ülestõusmata töötada mitmele poole. Samuti alati töökohade valgustuse mõõtmist, valgustuspunktide ümberkorraldamist, ökonoomseadete ja valgumate pirnide ostmist, et leida töötajale sobivat valgustust.

6. Revideerimised, süüteod ja kahjustamised.

Inspections, délits, dédommagements.

Et asutiste tegevust kohtadel kontrollida küllaldase sagedusega, on revideerimiste teostamine üldreeglina korraldatud järgmiselt: linnades asuvaid

normaalübilisi asutisi revideerivad Postitalituse revidendid, teisi normaalübilisi asutisi — maakonnalinnade kontorite ja Narva kontori ülemad või nende abilised, abiasutisi — lähemate normaalübiliste asutiste (kontrollkontorite) ülemad, nende abilised või nende asutiste ülemate poolt lähetatud ametnikud. Postvaguneid revideerivad sõlmkontorite ülemad või nende abilised.

1937/38. a. revideeriti:

Postitalituse ametnike poolt — postkontoreid ja postvaguneid	22 korda
Maakonnalinnade (ja Narva) kontorite poolt — postkontoreid ja postvaguneid	185 „
Postiagentuure	723 „
Kirjatalusid	2 882 „
Trakte	1 140 „
Leiti puudusi: kontoreis	52 „
agentuures	24 „

Ametkonna tegevus kohtuasjade ja administratiivnõudmiste alal kujunes järgmiseks:

	Lõpetamata Algatatud		Lõpetatud	
	1. IV 1937	1937/38	1937/38	1. IV 1938
Administratiiv-toimetused	—	2	2	—
Tsilvitoimetused	66	69	73	62
Süüteoalmetused	311	1 157	1 148	320
Kokku kohtuasju	377	1 228	1 223	382
Nõudmised administratiiv-korras: arv	320	6 444	6 220	544
nõudesumma kr	8 461,1	55 685,2	54 425,8	9 720,5

Tegevusaastal on kohtuasjade arv üldiselt vähenenud võrreldes eelmise aastaga 45 asja võrra. Toimetuste vähenemine on toimunud peamiselt raadio-ringhäälingu loatakuulamiste arvel, missuguste toimetuste arv on vähenenud eelmise aasta 771 toimetuse pealt 679 peale. Langenud on ka ametalaste süüteoasjade arv eelmise aasta 78 pealt 45 peale. Teised süüteoliigid on jäänud umbes samale tasemele, arvatud välja süüteod telegraafi-telefoniliinide rikkumiste ja liinesemete varguse alal, kus on märgata vähest tõusu; samuti on tõusnud süüteod raadio-ringhäälingu kasutamise määruise rikkumise ja raadiolevi vastuvõtu segamise alal eelmise aasta 48 toimetuse pealt 89 peale.

Algatatud ametalastest süüteoasjadest oli distsiplinaarasju 33 (1936/37 — 66) ja kriminaalselt jälitata vaid süüteoasju 12 (1936/37 — 12).

Distsiplinaarsüüdistusi on tõstetud 2 juhul abiasutiste juhatajate vastu ja 31 juhul koosseisuliste teenijate vastu. Kriminaalselt jälitata vaid ametalasteid süüteoalmetusi tõsteti koosseisuliste teenijate vastu 9 (1936/37 — 9) ja abiasutiste juhatajate vastu 3 (1936/37 — 3). Ametalaste süütegude läbi tekkis riigile kahju 63,9 kr (1936/37 — 748,2 kr).

Üldse tekkis ametkonnale tegevusaastal süütegude läbi kahju 2 767,6 kr. Sellest tasuti süüdlaste poolt või nõuti neilt sisse 1 076,9 kr ja kustutati kahju riigi kanda võtmisega 611,8 kr, kuna lahendamata jäi 1 079,1 kr. Peale selle on vähendatud ühe võlgniku vana võlga Vabariigi Valitsuse otsusega 5 000 kr võrra.

Tegevusaastal on administratiivkorras sissenõudmise asjade arv kasvanud eelmise aasta 4 879 toimetuse pealt 6 444 peale, seega juurdekasv 1 565 toimetust ehk 32%. Juurdekasv on toimunud peagu täielikult raadiomaksude sissenõudmiste arvel, missuguste toimetuste arv on kasvanud eelmise aasta 4 721 pealt 6 279 peale, seega juurdekasv 1 558 toimetust.

Administratiivnõudmiste arv nõudmiste liikide järgi kujunes järgmiseks:

	Algatatud		Lõpetamata	
	nõudmist	summa kr	nõudmist	summa kr
Postimaksu alal	7	36,6	6	242,9
Telegraafim. „	13	289,5	6	613,1
Telefonim. „	145	3 127,1	124	5 041,5
Readiom. „	6 279	52 232	406	3 791
Muude maksude „	—	—	2	26,9
Kokku	6 444	55 685,2	544	9 720,4

7. Normimine, standardimine, tüüpimine, talituste arendamine.

Fixation des normes, standardisation, création des types, développement des services.

Tegevusaastal Postitalitus jätkas kehtivate töönormide kontrollimist, kuivõrd need vastavad töötingimustele asutistes. Samuti jätkati ametkonna asutiste ruumide ümberkorraldamist otstarbekuse ja ühtluse seisukohalt ning otstarbekate tööabinõude soetamist. Kohtades, kus tulid ehitusele uued hooned teiste riigiasutiste, raudteejaamade või vallavalitsuste jaoks, selgitati, kas on võimalik ja otstarbekas soetada neis hoones ruume ka postiasutiste jaoks.

Posti laiendamise hõlbustamiseks jätkati traktidel külapostkastide ja postiagentuurides ning suuremates kirjataludes 15-lahtriliste nimekastide kappide ülespanemist, samuti väiksemate kirjatalude varustamist 4-lahtrilise lukustatava kirjatalu kirjakaapiga. Jätkati erakirjakastide ülespanemist, millede arv 1. aprilliks 1938 kujunes 398.

Selgitati ja tehti eeltöid ka selleks, et lubada panna üles teist tüüpi erakirjakaste, nimelt kahe poolega ja avausega kirjade sinna heitmiseks. Need erakirjakastid sarnleksid külapostkastile ja erakirjakasti kasustajail oleks võimalik selle kaudu oma kirju ka saata.

Et hõlbustada ja kiirendada posti laiendamist linnades, Postitalitus jätkas majade alumisel korral trepikotta paigutatavate koduste kirjakastide ülespaneku propageerimist. Tegevusaasta lõpul kogutud andmeist selgub, et Tallinnas on juba sääraseid ajakohaseid kirjakaste 6 361 korteri jaoks, mis Tallinna korterite üldarvust (45 754) moodustab 14% (1936/37. a. lõpul oli koduseid kirjakaste 4 697).

1. I 1938 kehtima pandud uue Postimäärustikuga loodi mitmeid hõlbustusi elanikele, eriti maal sidetalituste kasutamises. Nii lubatakse nüüd postilt volituse järgi saadetiste vastuvõtmiseks anda volikirjal oma allkirja tõestamiseks (seni nõutud eritunnistuse asemel) volinikule kaasa oma isikutunnistus; samuti postivedajal lubatakse aadressaadi volinikuna postkontorist ja postiagentuurist tuua ära traktil elutsevate aadressaatide nimele saabunud registriposti saadetised, seda aadressaatidelt võetava väikese maksu eest, mis Postitalituse direktori poolt postiveolepingus ja postiveo juhtnõoes määratud postivedaja kasuks; edasi on siseliiklemises lubatud trükiteodete taksiga saata õpilaste parandatud ja parandamata koolitöid koolide ja õpilaste vastastikusel liikimises; samuti on lubatud saata trükiteodete taksiga teateid ja andmeid selleks trükitud küsimuslehtedel ja aruandelehtedel korrespondentidelt — nüüd ka Eesti Keele Arhiivile ja Akadeemilisele Emakeele Seltsile margistamata trükitud aadressiga ümbrikus, millel trükitud märged, et postimaksu tasub aadressaat; veel on lõpliku väljastamata jäänud postisaadetiste alalhoidmise aega Tallinna Peapostkontoris lühendatud nüüd ühele kuule, et nende avamise juures saadud andmeil oleks võimalik saadetist toimetada varem kätte.

Informatsioonitalitus, mida toimetatakse kõigis postiametkonna asutistes, leidis elavat kasutamist ka 1937/38. a. Üksi Tallinnas anti tegevusaastal informatsiooniteateid igasugu posti-telegr.-telefoni-raadio toimingute, raudteerongide, autobuste, sisevetelaevade ja lennukite liiklemise kohta, õige kellaaaja teatamisi jne. keskmiselt 300 tk päevas.

Riigi klassiloterii piletite müük postiasutistes toimus edukalt. Tegevusaastal müüdi läbi 298 893 piletit, seega 13 904 piletit või 4,9% rohkem kui eelmisel aastal.

1937/38. a. avati raudtee pagasi- ja kaubasaadetiste vastuvõtmine ja väljastamine veel kahes raudteajaamades eemalasetaevas postkontoris: Kambjas ja Kallastes. Kokku toimetati neid talitusi tegevusaasta lõpuks 24 postkontoris, kusjuures tegevusaasta jooksul on võetud vastu ja väljastatud 36 047 raudteesaadetist 110 004 kohaga.

Jätkati eeltöid raudteepiletite müügi sisseseadmiseks postkontoreis.

Kirjapostisaadetiste edasitoimetamist liikimises välismaadega nii lennu-, raudtee- kui ka laevateel arendati võimaluse piirides, kasustades kõiki selleks olemasolevaid liiklemisvahendeid, et muuta posti saatmist Eesti ja välismaade vahel võimalikult tihedamaks ja kiiremaks.

Telegraafi- ja telefonitalituste alal jätkati arendamist, et tõsta nimetatud talituste taset, ulatust ja kättesaadavust.

Rahvusvahelise telefonitalituse alal loodi tegevusaasta jooksul telefoniühendused Kreekaga, Türgiga, Jaapaniga, Irakiga ja Malayaga. Nii on Eesti nüüd telefonühenduses kõigi Euroopa maadega, arvatud välja Albaania, kes rahvusvahelisest telefoniühendusest osa ei võta. Mitme maaga saavutati tariifide alandus, osalt teiste riikide poolt tariifide alandamise tõttu, osalt otsesete teede tarvituselevõtmisega.

Raadio alal korraldati 1937. a. mais 15-dad järjekorralised raadiooperaatorite kutseksamid ja amatööride eksamid. Lõpetati Ranna Raadiojaamas raadio-telefoni saatejaama ehitus. Selle saatejaama abil on igal telefoniabonendil võimalik astuda telefoniühendusse Balti merel asuvate laevadega, kui laev on varustatud vastava seadmega.

3. Seadused, lepingud, konverentsid, määrused, juhtnõõrid, postimuuseumi asutamine.

Lois, arrangements, congrés, règlements, instructions, création d'un Musée des Postes.

Tegevusaastal viidi lõpule Eesti ja Suur-Britannia vahelise postpakide kokkuleppe sõlmimine. Kuna S.-Britannia ei ole ühinenud Ülemaailmse Postiliidu maade vahel sõlmitud kokkuleppega postpakide kohta, siis toimus seni postpakide vahetus mõlema maa postitalituste vahel vaid kirjavahetuse teel kokkulepitud tingimuste kohaselt. Lepingu sõlmimisega määrati pakide vahetuse kord nüüd kindlakujuliselt.

27. I—9. IV 1938 peeti Kairos Teleühenduste Rahvusvahelist Konverentsi ning sellega ühel ajal samas ka Rahvusvahelise Telefoni Nõuandva Komitee täiskogu istungjärku, millistest töödest võttis ka Eesti esindaja osa. Konverentsil muudeti praegu kehtivad rahvusvahelised telegraafi-, telefoni- ja raadioreglemendid, mille tõttu järgneval tegevusaastal tuleb vastavalt töötada ümber ka sisemaised telegraafi-, telefoni- ja raadiomäärustikud, nende talituste juhtnõõrid ja tariifid, milline töö on õige laiaulatuslik. Samuti põhjustavad ülaltähendatud Komitee tööde tulemused terve rea muudatuste läbiviimise rahvusvahelises telefonitalituses 1938/39. a. jooksul.

Tegevusaasta jooksul lõpetati ja pandi kehtima järgmised uued määrustikud ja juhtnõõrid:

1. Postimäärustik.
2. Postitalituse juhtnõõrid I osa (talitused publikuga) ja XIII osa (frankeerimismasinade kasutamise ja kontrollimise kord).
3. Postitakside tabel.
4. Telegraafi-telefoni kaugühenduste nimestik ja kaart.
5. Raadiotalituse juhtnõõrid IV osa (ringhäälingu talitus).
6. Arvepidamise ja kassa korra juhtnõõride I jagu (sissetulekute arvepidamine).

Koostati Isikkonna ettevalmistamise juhtnõõrid kuid nende viimistlemine ja kehtimapanek jäi järgneva tegevusaasta peale.

Alustati unte P.-t.-t. abiasutiste teenistuskorra juhtnõõride koostamisega.

Postimuuseumi asutamise alal jätkati eeltöid ja arhiivmaterjalide kogumist.

III. FINANTS-ALA — FINANCES.

I. Tulud ja kulud. Postiametkonna tulud tegevusaastal, võrreldes eelmise aastaga, suurenesid üldiselt 10,7%. Seejuures oli suurenemine postituludes 7,0%, telegraafi- ja raadiotuludes 7,3% ja telefonituludes 15,4% ja muudes tuludes, mis koosnevad riigimajadelt saadavatest üüridest, trükitööde ja varanduste müügist jne. ning moodustavad tulude üldsummast õige väikese osa (0,4%), 9,0%. Tulude suurenemist põhjustas tegevuse kasvamine.

Tegevusaasta kulud, võrreldes eelmise aastaga, suurenesid üldsummas 15,2%. Korralised kulud suurenesid 13,0%, kuna erakorralised kulud suurenesid 516,7%. Teenijate tasudeks, ametsoitudeks, toetusteks ja varustuseks kulus tegevusaastal 51,7% ametkonna kõigi kulude kogusummast.

Tulude ülejääk saavutati tegevusaastal 1,6% väiksem kui eelmisel aastal.

2. **Tasuvuse arvatus.** Tasuvuse mõttes majandati 815 446 kr väärtuses, kokku 2 334 696 kr. Kui sellest
Calcul du produit vrai 1937/38. a. postiametkonda tu- summast arvata varandustekapitali protsendiks
général. lukamalt kui eelmisel aastal. 962 885 kr ja operatsioonikapitali protsendiks 10 500 kr,
 Ametkonna tegevus tegevusaasta jooksul andis üle- siis ametkonna puhaskasu on 1 361 311 kr (eelmisel
 jääki 1 519 250 kr ja juurde on soetatud varandust aastal 1 277 421 kr). Seejuures kulude hulka ei ole

Posti tasuvus (1 000 kr) — Résultats financiers de la poste (en 1 000 kr).

10.	1937/38	1936/37	Võrreldes 1936/37 Comparati- vement à l'année 1936/37
Sissetulek postimaksudest ¹⁾ — Revenu des droits postaux	3 054,9	2 855,8	+199,1
Kulud posti alal — Dépenses de la poste:			
Postiteenijate palk, laste-abiraha, arstiabi ja varustus — Appointements des employés de poste, subventions pour les enfants, secours médical et équipement	1 117,2	970,2	+147,0
Postiagenteuride juhatajate tasu — Remunération des gérants des agences postales	67,8	63,2	+4,6
Postivedu — Transport postal	527,0	507,5	+20,4
Vallasvara soetamine ja korrashoid — Acquisition et réparation de biens meubles	23,0	24,0	+4,0
Väärtmärkide (postimaks vahendite) valmistamine — Impression des estampilles d'affranchissement (timbres-postes, etc.)	29,7	22,1	+7,6
Rahvusvahelised maksud — Paiements internationaux	131,8	74,3	+57,5
Üldkulude (kantselei, majapidamine, hoone remont ja ehitamine, ametisõidud, juriidiline abi ja kohtukulud, hariduslikud kulud, kodifikatsioon ja kirjastamine, autasud ja segakulud) posti osa — La part des dépenses générales attribuée à la poste (bureaux, économie, réparation et construction des bâtiments, voyages de service, secours juridiques et fruits de procédure, frais d'éducation, codification et édition, gratifications et dépenses diverses)	101,5	142,0	+19,5
Kokku kulud — Total des dépenses	2 063,9	1 863,3	+260,6
Ülejääk — Revenu net	991,0	1 052,5	-61,5
Ülainimetatud väljaminekutega on soetatud juurde varandust — Pour le compte des dépenses ci-dessus il a été acquis des installations et du matériel	57,8	27,3	+30,5
Üldine puhastulu — Revenu net total	1 048,8	1 079,8	-31,0

Telefoni tasuvus (1 000 kr) — Résultats financiers de téléphone (en 1 000 kr).

11.	1937/38	1936/37	Võrreldes 1936/37 Comparati- vement à l'année 1936/37
Sissetulek telefonimaksudest ¹⁾ — Revenus des droits téléphoniques	2 985,5	2 508,7	+396,8
Kulud telefoni alal — Dépenses pour le téléphone:			
Telefoniteenijate eksploatatsiooni alal palk, laste-abiraha, arstiabi ja varustus — Salaires, subventions pour les enfants, secours médical et secours pour équipement aux employés du téléphone (services de l'exploitation)	694,7	590,0	+104,7
Sama kulu tehnilisel alal — Dépenses analogues pour le service technique	340,8	300,7	+40,1
Telefoniagenteuride juhatajate tasu — Remunération des gérants des agences téléphoniques	82,0	77,2	+4,8
Telefoni korrashoid — Entretien des téléphones	446,1	412,2	+33,9
Telefoni arendamine — Développement du réseau téléphonique	757,6	592,1	+165,5
Rahvusvahelised maksud — Paiements internationaux	31,7	24,7	+7,0
Üldkulude (kantselei, majapidamine jne.) telefoni osa — La part des dépenses générales attribuée aux téléphones (frais de bureaux, frais d'économie etc.)	149,7	130,5	+19,2
Kokku kulud — Total des dépenses	2 503,5	2 127,4	+376,1
Ülejääk — Revenu net	482,0	441,3	+40,7
Ülainimetatud väljaminekutega on soetatud juurde varandust — Pour le compte des dépenses ci-dessus il a été acquis des installations et du matériel	757,6	592,1	+165,5
Üldine puhastulu — Revenu net total	1 239,6	1 033,4	+206,2

Telegraafi tasuvus (1 000 kr)²⁾ — Résultats financiers du télégraphe (en 1 000 kr).

12.	1937/38	1936/37	Võrreldes 1936/37 Comparati- vement à l'année 1936/37
Sissetulek telegraafi- ja raadiomaksudest ¹⁾ — Revenus des droits télégraphiques et radiotélégraphiques	414,8	386,0	+28,8
Telegraafiteenijate (eksploatatsiooni alal) palk, laste-abiraha ja varustus — Salaires, subventions pour les enfants secours médical et secours pour équipement aux employés du télégraphe (service de l'exploitation)	190,6	188,4	+2,2
Sama kulu tehnilisel alal — Dépenses analogues pour le service technique	36,7	32,9	+3,8
Telegraafi korrashoid — Entretien des télégraphes	40,0	45,8	-5,8
Rahvusvahelised maksud — Paiements internationaux	65,5	61,0	+4,5
Üldkulude (kantselei, majapidamine jne.) telegraafi osa — Part des dépenses générales attribuée au télégraphe (frais de bureaux, frais d'économie etc.)	32,9	32,4	+0,5
Kokku kulud — Total des dépenses	375,3	360,5	+14,8
Puhaskasu — Revenu net	39,5	26,1	+13,4

¹⁾ Tulud on näidatud postiametkonna-asutiste kaesadesse laekumise seisukohalt — Les revenus sont indiqués au point de vue des recettes des caisses des établissements du service télégraphique.

²⁾ Telegraafi alla on arvatud ka raadiotelegraaf ja raadioringhääling — Le service télégraphe comprend aussi les services radio télégraphique et de radiodiffusion.

13.	1937/38	1936/37	Võrreldes 1936/37. a. Comparativement à l'an- née 1936/37
Üldine sissetulek telegraafi ja raadio alal — <i>Revenu général du télégraphe et du radio</i>	414,8	386,6	+28,2
Sellest sisemaiste telegrammide, raadiotelefoni (ringhääling), eratarvitulike raadioseadete ja Kopli raadiojaama tulud — <i>Dont pour les télégrammes internes, pour la radiotéléphonie (radio-diffusion), pour les installations radioélectriques privées, et pour le compte des bénéfices de la station côtière de Kopli</i>	116,5	101,0	+15,5
Jäab — <i>Reste</i> — Sissetulek välismaiste telegrammide eest — <i>Revenu des télégrammes internationaux</i>	298,3	285,6	+12,7
Sellest arvata maha summade vahe, mis telegrammide arвете järgi maksti välismaile rohkem kui välismailt saadi (tasutud eelarve kulude krediidist) — <i>À déduire le solde débiteur des comptes des télégrammes internationaux</i>	17,2	14,4	+2,8
Jäab — <i>Reste</i> — Puhastulu välismaiste telegrammide eest — <i>Revenu net pour les télégrammes internationaux</i>	281,1	271,2	+9,9
Sellest summast on — <i>Cette somme comprend:</i>			
a) Eesti terminaalmaksud — <i>Taxes terminales estoniennes</i>	202,0	196,0	+6,0
b) Eesti transiitmaksud — <i>Taxes de transit estoniennes</i>	79,1	76,1	+3,0
c) Terminaalmaksude summast langeb raadio arvele — <i>Du montant des taxes terminales revient à la T.S.F.</i>	139,3	132,8	+6,5
d) Transiitmaksude summast langeb raadio arvele — <i>Du montant des taxes de transit revient à la T.S.F.</i>	24,4	24,8	-0,4
Tulud kokku (c+d) — <i>Revenu total (c+d)</i>	163,7	157,6	+6,1
Kulud — <i>Dépenses.</i>			
Tehnilised ja majanduslikud kulud raadio alal — <i>Dépenses techniques et d'économie de la T.S.F.</i>	28,8	33,9	-5,1
Personaali kulud — <i>Personnel</i>	37,0	34,7	+2,3
Jaama sisseade ja hoonete amortisatsioon — <i>Pour l'amortissement des bâtiments avec les frais d'installation</i>	17,3	17,2	+0,1
Kokku kulud — <i>Total des dépenses</i>	83,1	85,8	-2,7
Puhaskasu — <i>Revenu net</i>	80,3	71,8	+8,5

arvatud varanduste amortisatsiooniprotsenti 777 802 kr seetõttu, et varanduste remondiks kulutatud summaga 549 669 kr varandus hoiti algväärtuses.

1. IV 1938 oli ametkonna varanduste väärtus (varanduste kapital) 13 755 496 kr ja Riigikassalt saadud operatsioonisummasid 150 000 kr, milliste kapitalide protsendiks on arvatud 7%.

Üksikute talitusharude järgi oli tegevusaastal puhastulu tuhandeis kroones: posti alal 1 043,8, telefoni alal 1 219,6 ning telegraafi ja raadio alal 39,5 (need summad on arvatud võtmata arvesse varanduste amortisatsiooni ja operatsioonikapitali %). Haapsalu-Nõmme Raadiojaam andis puhastulu 80,6 tuh. kr.

Ametkonna varanduste ja rahaline seis bilansi järgi 1937/38. a. lõpul oli 2 123 415 kr võrra suurem 1936/37. a. lõppseisust. Varanduste (siinhulgas ka materjalid) seis üldsummas suurenes 1 239 817 kr võrra.

Ametkonna varanduste hulgas riigimajade üldväärtus moodustab 1 942 951 kr. Selle varanduse algväärtuses hoidmiseks kulutati jooksva remondi peale 41 974 kr, seega 2,1% hoonete üldväärtusest.

IV. ISIKKOND — PERSONNEL.

1. Isikkonna kujunemise alused.

Bases de la détermination de l'effectif.

järgi — statistiliste andmete põhjal. Sel otstarbel ametkonna asutiste töö on normitud ning Teedeministri määrusega pandud kehtima töönormid; Postitalituse (keskasutise) töönormid on veel ametli-

Postiametkonnas isikkond on kindlas arvulises vahekorras tööga ning vajalik tööhõudude arv arvutatakse tehtud töö

3. Rahaliste õiendamiste vahetamine välisriikidega.

Résultats généraux des décomptes internationaux.

post-, telegraafi-, telefoni- ja muude maksude ning transfertide alal saadi tegevusaasta jooksul välismailt 493 035 kr ja maksti välismaile 532 076 kr, seega saldo Eesti kahjuks 39 041 kr. Seejuures transfertide, pakkide ja frankosaadetiste vahetus andis küll saldo Eesti kasuks 281 208 kr, kuna muud alad (kirjaposti transiidikulud, telegrammide ja telefonikõnede arved, aastamaksud jne.) saldod vähendasid 320 429 kr võrra.

4. Tariifide muudatused.

Modification des tarifs.

Postitaksides tabel.

Telefonitariifis tehti muudatus 1. X 1937, millega alandati taksi ringhäälingu ülekannete toimetamisel; peale selle täiendati Telefonitariifi telefoniaparaadi tüübi vahetamisel käsitatava taksiga.

Rahaliste õiendamiste vahetamine välisriikidega kujunes Eesti kahjuks. Välisriikide posti-telegraafi- ja telefonivahetustega arвете õiendamisel

1. V 1937 pandi kehtima uus Postitariif ja selle tariifi hõpsamaks käsitamiseks trükiti

kult kehtima panemata. Riigiraudteede ja posti-t.-t. teenijate ja töliste preemia ja lisatasu seaduse põhjal (RT 1925, 109/110) makstakse ametkonna teenijaile lisatasu selle arvel, millega asutised tegelikult on tulnud toime normidest väiksema isikkonnaga.

Ametkonna 1937/38. a. töökogust ja selle täitmiseks vajalikku isikkonda näitavad aruande lõpposas olevad tabelid 19, 20 ja 21.

2. Ametkonna tege-lik isikkond.

Effectif réel du service des postes, télégraphes, et téléphones.

Tegevusaastal tegelik isikkond postiametkonnas suurenes 2,8% — arvuliselt 49 teenija võrra. Tegelik isikkond (ametnikud ja vabateenijad) 1937/38. a. lõpul oli 1 747 (sellest Postitalituses 69), peale selle abiasutiste juhatajad, ajutised töötajad ja hooajatöölised.

Isikkonna koguarvust oli mehi 1 263 ja naisi 484. Administratsiooni-ala ja tehniline ala on meeste teenida, samuti vabateenijate (postiljonid ja montöörid) kohad on sinult meeste käes, kuna naised teenivad ametnikena ekspl.-teenistuste alal, peamiselt telefoni alal, moodustades adm. ja ekspl. alade teenijaist 33,4%.

3. Teenistustlik ettevalmistus ja haridus.

Enseignement professionnel et instruction.

Teenijaskonna kvalifikatsiooni-taseme tõstmiseks jätkati viimaste aastate sellekohaste vahendite ja kogemuste rakendamist, nagu ametisse astuda soovijailt ametkonna kutseleilise tingimusele vastavuse nõudmine (füüsilised ja vaimsed omadused, haridus jne.), kutsevalikubüroos psühhotehniliste katsete alal rahuldavate tagajärgede osutamine, teatava aja olemine ametiõpilaseks ja p.-t.-t.-alade oskuses eksami õiendamise, mõnd aega ametikandidaadina praktiseerimine, tehnika alal erilise ettevalmistuse omandamine ja eksami õiendamine; ametis edasijõudmiseks erilised täiendavad katsed võrkeelte oskuses ja administratiivala teadmises, samuti ekspl.- ja tehnika-ala teenijail vastastikkunde nende alade tundmine. Samu eesmärke taotleb teenijate atesteerimise korraldus.

Need vahendid on ametkonna teenistuse piirides ka 1937/38. a. andnud oma kindlaid positiivseid tulemusi ja kuuluvad ärajäämatult ametkonna töökorralduse hulka.

4. Teenijate ametipuhkused ja tervislik seisukord.

Congés et maladies du personnel.

Postiametkond oma töökorraldusega on püüdnud võimaldada kõigile teenijaile ametipuhkust. Puhkuste andmine toimub Riigiteenistuse seaduses ettenähtud alustel. Kuna teenijate koosseisus on võrdlemis

vähe muutusi ja iga teenija puhkeag sõltub teenitud ajast, siis puhkused püsivad peagu ühel tasemel. Seepärast arvulised võrdlevad andmed puhkuste kohta avaldatakse iga 5 aasta järele (viimased andmed olid 1933/34. a. aruandes, järgmised tuuakse 1938/39. a.)

Ametkonna teenijate tervisliku seisukorra eest hoolitsemine kuni 1. VI 1937 toimus Vabariigi Valitsuse poolt 1920. a. kehtima pandud Ajutiste kodukorra määruste alusel. 1. VI 1937 hakkas kehtima uus Riigiteenijate, -töölise ja õppejõudude haiguskindlustuse seadus, mis ajast läks ka postiametkonna teenijate haiguskindlustus tähendatud seaduse alusele. Uue seadusega laiendati haiguskindlustuse ulatust ja tehti mitmeid soodustusi riikliku arstiabi andmisel (vaba arsti valik, sõidukulude tasumine, ravikuludest riigi kanda jääva osa ning sünnitus- ja matuserahade kõrgendamine jne.), mis mõjutas ka ametkonna kulude tõusu haiguskindlustuse alal. 1937/38. tegevusaastal kulutati haiguskindlustuseks üldse 48 116 kr ehk iga teenija peale 27,54 kr (1936/37. a. 32 453 kr ehk iga teenija peale 19,11 kr).

Kuna uue seaduse alusel Haiguskindlustuse korraldamise määrusega pandi kehtima üldised ravitasunormid, mis on aluseks ravikulude tasumisel ja tervishoiupersonaali valik abitarvitajale jäeti vabaks, siis on palju arste, hambaarste ja apteekke, kes endiste määruste alusel olid ametkonnaga lepingulises vahetuses ja võimaldasid arstiabi odavamata tasuga, olnud lepingud üles. Tegevusaasta lõpuks jäi ametkonnaga lepingulisse vahetorda:

Usaldusarste	9
Lepinguarste	135
Hambaarste	35
Ämmaemandaid	14
Apteekke	21

Ametkonna teenijaskonna (1 747) haiguspäevade arv tegevusaastal oli kokku 12 771 ehk ühe isiku kohta 7,3 päeva. Seejuures naisteenijate haiguspäevade arv ületas meesteenijate oma 57,1% ühe teenija kohta; kui aga naisteenijaile arvata juurde haiguspäevad ka sünnituste puhul, siis on ületus 103,1%.

Ametnikkude ja vabateenijate haiguspäevade võrdlev tabel 1927—1937/38. a.
Jours de maladie du personnel pendant la période de 1927 à 1937/38.

14.	Ametnike ja teenijate üldarv <i>Nombre total du personnel</i>			Haiguspäevade üldarv <i>Nombre total des jours de maladie</i>			Haiguspäevade arv ühe isiku kohta <i>Nombre des jours de maladie par personne</i>		
	Mehi <i>Dont du sexe masculin</i>	Naisi <i>Dont du sexe féminin</i>	Kokku <i>Total</i>	Meeste kohta <i>Personnel masculin</i>	Naiste kohta <i>Personnel féminin</i>	Kõigi kohta <i>Total</i>	Mehe kohta <i>Du sexe masculin</i>	Naise kohta <i>Du sexe féminin</i>	Üldine ühe isiku kohta <i>Par personne</i>
1927/28	1 263	484	1 747	7 948	4 823 ¹⁾	12 771	6,3	9,9	7,3
1933/37	1 234	464	1 698	8 032	4 161	12 193	6,6	9,4	7,1
1935/36	1 213	463	1 676	7 434	4 059	11 493	6,1	8,8	6,3
1934/35	1 195	464	1 659	7 209	3 622	10 831	6	7,3	5,9
1933/34	1 201	466	1 667	5 738	3 234	9 022	4,8	6,9	5,4
1932/33	1 229	477	1 706	7 747	3 925	11 672	6,3	8,2	6,3
1931/32	1 253	534	1 787	7 416	5 103	12 519	5,9	9,5	7
1930/31	1 261	541	1 802	8 029	7 296	15 325	6,3	13,4	8,5
1929/30	1 267	550	1 817	7 869	7 096	14 965	6,2	12,9	8,2
1928/29	1 258	535	1 793	11 310	8 327	19 637	8,9	15,5	10,9
1927	1 244	514	1 758	7 791	6 990	14 781	6,2	13,6	8,4

¹⁾ Peale näidatud 4 823 haiguspäeva tuli 1937/38. a. naisametnike peale veel 1 415 haiguspäeva sünnituste puhul, mis annab iga naisametniku kohta 2,9 haiguspäeva juurde.

	Elanike arv Nombre d'habitants	Kirjapostisasaadetised ja ajalehed Correspondances et journaux				Kokku Total	Raha- ja väärtusasaadetised —			
		Lihtsaadetised Envois ordinaires	Ajalehed ja aja- kirjad Journaux et écrits périodiques	Tähtsaadet. Envois recommandés	Rahakaardid Mandats		Posti jooksv. arvete sissemaksukaardid Avis de versement des comptes courants postaux		Arv Nombre	Summa Montant
							Arv Nombre	Summa Montant		
Linnad — Villes										
Tallinn	137 792	24 480 126	18 493 852	590 340	43 564 327	132 827	6 795 596	21 043	15 948 777	
Haapsalu	4 649	422 330	112 075	12 132	547 137	13 011	450 250	7 880	538 569	
Kuressaare	4 478	356 683	424 248	10 566	791 497	10 365	328 170	7 577	356 323	
Narva	25 147	950 850	103 599	34 428	1 147 977	20 967	650 633	10 248	772 163	
Nõmme	15 106	451 978	10 024	10 143	472 145	5 784	149 316	2 017	420 029	
Otepää	2 015	66 752	28 841	3 046	98 639	3 816	100 773	3 048	86 904	
Paide	3 285	236 013	17 983	8 870	313 766	9 357	299 757	4 617	274 704	
Paldiski	851	40 210	246	1 443	41 899	983	21 737	1 059	64 376	
Petseri	4 274	270 625	43 089	15 256	328 970	11 934	321 633	5 603	480 482	
Pärnu	20 334	1 240 018	833 683	46 153	2 119 854	25 851	841 959	12 365	1 018 597	
Põltsamaa	2 609	135 483	—	4 740	140 223	7 073	301 270	6 205	292 723	
Rakvere	10 027	721 860	721 429	29 502	1 472 791	20 250	618 835	11 904	794 462	
Tapa	10 842	182 199	426	7 307	189 932	18 447	510 253	12 668	999 556	
Tartu	58 878	5 126 108	1 844 397	141 901	7 112 406	51 902	1 908 092	21 123	3 013 169	
Tõrva	2 599	157 557	997	4 964	168 518	6 359	192 584	4 234	200 425	
Türi	2 903	122 243	452	4 610	127 311	5 831	151 287	4 455	241 519	
Valga	10 842	496 238	128 186	17 540	635 963	15 470	484 703	9 557	704 351	
Viljandi	11 788	695 057	803 144	26 735	1 524 936	19 118	561 522	10 115	681 762	
Võru	5 332	425 185	358 165	16 702	800 052	13 103	530 980	9 485	624 623	
		21 800 443	23 314 294	712 855	45 327 097	365 797	14 315 605	165 201	28 104 318	
Linnades										
Pour le services urbain	Sisemaal — Interne	Välism. tulnud — Reçu de l'étranger	—	11 162 951	572 161	154 019	11 889 131	13 232	551 718	—
		Välism. läinud — Expédié pour l'étranger	—	3 665 110	91 980	120 019	3 877 115	13 349	347 077	—
	Kokku — Total	326 657	36 638 515	23 978 435	966 393	61 593 343	397 378	15 214 400	165 201	28 104 318
1936/37		320 657	34 637 466	23 091 793	888 304	58 617 563	381 856	13 698 323	135 053	23 179 333
Vahe % + või —	Différence en %	—	+5,7	+3,8	+11,04	+5,08	+4,06	+11,06	+21,8	+21,2
Maakonnad — Districts										
Viru	111 144	1 874 261	22 630	47 086	1 943 877	57 478	1 560 313	40 633	2 032 156	
Järva	49 015	624 281	2 518	20 974	647 773	23 892	635 515	20 687	1 026 597	
Harju	59 374	1 200 808	5 603	26 189	1 235 600	17 900	657 950	15 452	735 564	
Lääne	70 390	697 909	0 289	23 824	728 082	25 857	830 162	23 843	1 203 788	
Saare	51 373	219 565	345	9 032	228 972	6 187	203 816	6 351	337 801	
Pärnu	74 319	969 474	5 510	34 388	1 009 372	39 315	996 658	30 154	1 319 917	
Viljandi	60 596	408 959	346	16 133	425 438	15 704	411 936	13 757	804 076	
Tartu	120 405	1 119 138	16 136	41 762	1 177 085	34 970	917 782	27 777	1 339 847	
Valga	25 337	323 984	685	14 151	338 730	5 082	135 746	4 193	555 076	
Võru	77 313	642 233	2 061	22 513	666 807	15 717	483 070	11 695	675 037	
Petseri	60 438	200 061	9 096	9 770	218 957	8 513	228 978	3 432	207 752	
		7 756 930	13 783	257 361	3 028 079	245 908	6 526 706	197 974	10 037 610	
Maakonda-	Sisemaal — Interne	Välism. tulnud — Reçu de l'étranger	—	284 099	60 280	6 320	350 090	1 548	179 218	—
des Pour le service rural		Välism. läinud — Expédié pour l'étranger	—	239 674	—	2 241	241 915	3 164	62 307	—
	Kokku — Total	790 704	8 290 703	74 068	265 922	8 620 693	250 615	7 068 231	197 974	10 037 610
1936/37		790 704	7 242 952	81 177	243 600	7 567 729	230 218	5 970 120	155 330	7 952 177
Vahe % + või —	Différence en %	—	+14,3	-8,8	+9,2	+13,9	+8,9	+18,3	+27,5	+26,2
Kõik kokku	Sisemaal — Interne	Välism. tulnud — Reçu de l'étranger	—	29 557 378	23 328 082	969 716	63 855 176	611 700	21 142 311	363 175
Total général		Välism. läinud — Expédié pour l'étranger	—	11 447 050	632 441	100 339	12 239 830	14 780	780 936	—
		3 904 790	91 980	122 260	4 110 030	21 513	409 384	—	—	
Rahvaloendusel eriti arvestatud — Population comptée à part		9 052	—	—	—	—	—	—	—	
	Kokku — Total	1 126 413	44 909 218	24 052 503	1 253 315	70 314 036	647 993	22 282 631	363 175	38 141 926
1936/37		1 126 413	41 880 418	23 172 970	1 131 904	66 135 292	612 074	19 874 443	290 983	31 181 510
Vahe % + või —	Différence en %	—	+7,2	+3,8	+10,6	+6,1	+5,9	+13,3	+24,3	+22,5

Märkus: 1. Kirjapostisasaadetiste hulgas oli — Le nombre des correspondances aux lettres compris; maksulisi — envois soumis à la taxe — 45 082 822, neist frankeerimata või puudulikult frankeeritud — dont envois non affranchis ou affranchis insuffisamment — 134 977.

2. Maksuliste saadetiste hulgas oli — Le nombre des envois soumis à la taxe compris: kirju — lettres — 51,1%, postikaarte — cartes postales — 16,8%, trükiõoteid — imprimés — 29,4%, äripabereid — papiers d'affaires — 1,1%, kaupaproove — échantillons de marchandises — 1,4%, pisipaketeid — petits paquets — 0,2%.

3. Rahakaartide hulgas oli telegraafilisi 7 083 rahakaarti. Rahakaarte kanti posti jooksvate arvetele 58 301 tk 1 316 349 kr väärtuses — Le nombre des mandats compris 7 083 mandats télégraphiques. Du nombre des mandats 58 301 mandats sur 1 316 349 kr en total ont été portés aux comptes courants postaux.

4. Sissemaksukaartide hulgas oli telegraafilisi 739 sissemaksukaarti — Le nombre des avis de versement des comptes courants postaux compris 739 avis télégraphiques.

5. Väärtkirjade hulgas oli postiametkonna ametlikke 308 213 väärtkirja 43 944 174 kr väärtuses — Le nombre des lettres avec valeur déclarées compris 308 213 lettres de service des postes avec une valeur de 43 944 174 kr.

6. Pakkide hulgas oli — Le nombre des colis postaux compris: lümpakke — colis ordinaires — 53 028, tähtpakke — colis recommandés — 63 014, väärtpakke — colis avec valeur déclarés — 3 849.

7. Luuajal saadetati oli: postpakke 5 650 tk 136 914 kr väärtuses, kuid saadetisi 32 638 tk 357 421 kr väärtuses.

Trafic postal, télégraphique, téléphonique et radioléctrique pendant l'exercice 1937/38.

Envois-valeurs et envois avec valeur déclarée				Pakid Colis postaux		Telefonikõned Conversations téléphoniques		Telegrammid Télégrammes	Posti-telegraafi- telefoni operatsioo- nide üldaru Nombre total des opérations postales, télégraphiques et téléphoniques		Telefonibonendi Nombre des abonnés au télé- phone	Raadio- ringhäälingu abonentid Nombre des abonnés de la radio- diffusion
Väärtkirjad Lettres avec valeur déclarée		Kokku Total		Arv Nombre	Summa Montant	Kohal- likud Locales	Kauge- kõned Interur- baines		Arv Nombre	Summa Montant		
Arv Nombre	Summa Montant	Arv Nombre	Summa Montant									
10	11	12	13	14	15	16	17	18	19	20	21	22
19 178	7 734 787	173 048	30 474 100	74 491	730 284	18 309 307	630 763	159 831	62 971 767	31 210 444	9 349	17 021
4 130	521 155	25 021	1 504 974	1 514	18 439	150 493	75 073	3 401	803 639	1 523 413	233	005
5 997	394 435	23 939	1 078 928	1 702	2 981	150 293	70 225	4 395	1 048 056	1 031 909	227	406
3 235	1 524 398	34 448	2 947 694	1 990	9 104	613 100	81 312	8 403	1 887 236	2 956 798	605	1 828
480	409 520	8 261	978 805	584	—	—	—	2 122	483 112	978 935	—	2 200
1 127	129 087	7 991	317 064	178	—	30 122	18 030	250	165 217	317 064	88	152
2 044	207 117	10 018	841 573	1 084	140	122 410	54 931	579	508 704	841 718	214	650
116	31 803	2 108	118 416	27	—	9 907	11 346	3 304	68 651	118 416	35	68
4 590	925 491	22 127	1 427 666	1 348	12 561	106 569	54 719	1 745	675 478	1 440 217	219	559
6 266	747 775	44 482	2 608 331	2 778	6 999	751 193	106 835	13 493	3 098 040	2 615 330	766	2 081
711	496 680	13 989	1 090 679	269	—	55 027	44 263	472	254 243	1 090 679	144	503
4 460	1 532 368	36 014	2 945 605	2 531	8 207	480 585	153 784	3 448	2 149 753	2 953 872	437	1 204
7 088	1 857 963	38 203	3 367 772	358	—	52 776	42 201	748	324 218	3 367 772	113	401
10 305	3 728 023	83 330	9 244 281	15 451	157 721	2 877 465	350 985	21 326	10 460 963	9 402 002	2 033	5 427
2 524	445 848	13 117	838 855	196	—	44 143	38 650	411	200 044	838 855	145	483
1 150	432 208	11 436	825 914	235	—	58 762	40 421	503	328 068	825 914	132	594
6 098	885 699	31 125	2 074 753	902	4 095	185 880	93 198	2 376	949 543	2 079 448	250	813
5 680	1 037 002	34 913	2 280 286	1 820	1 220	400 608	154 714	3 229	2 120 340	2 281 512	465	1 812
6 405	504 473	34 083	1 800 086	2 023	11 341	275 761	95 956	3 931	1 211 860	1 671 427	329	840
84 944	20 865 202	615 942	63 285 123	54 280	128 775	24 806 552	2 072 136	93 392	73 469 449	63 413 898	—	—
3 966	1 469 246	17 193	2 020 904	40 921	808 269	—	54 360	77 993	12 080 103	2 329 233	—	—
2 764	972 793	21 113	1 319 870	14 400	32 724	—	50 374	02 638	4 025 040	1 352 594	—	—
91 674	23 307 241	654 253	66 625 957	109 601	969 768	24 806 552	2 177 420	234 023	89 575 192	67 595 725	15 684	37 976
87 686	20 534 960	605 195	57 412 616	105 921	851 214	21 882 436	1 846 626	213 127	83 270 863	58 263 830	13 828	30 723
+4,5	+13,5	+8,1	+10,04	+3,5	+13,9	+13,4	+17,9	+9,8	+7,6	+16,01	+13,3	+23,0
23 030	5 005 961	126 191	8 598 434	2 757	—	350 984	260 146	8 793	2 721 748	8 600 691	1 294	2 960
13 932	1 903 762	58 511	3 566 174	707	—	163 433	126 504	1 460	908 459	3 566 174	720	1 352
26 821	2 689 969	100 173	4 033 433	1 654	—	229 133	202 483	3 691	1 822 689	4 033 433	1 258	2 322
27 642	2 816 262	77 342	4 856 212	1 767	550	195 773	143 785	4 970	1 151 719	4 856 268	850	1 281
8 405	797 773	20 943	1 339 300	1 048	—	70 881	62 102	4 079	358 085	1 339 300	421	238
33 852	3 305 033	103 321	5 622 208	1 060	307	248 552	239 678	2 649	1 605 532	5 622 515	1 250	2 799
16 754	1 673 420	46 215	2 894 441	787	—	113 179	99 078	2 399	687 096	2 894 441	681	1 221
37 245	2 783 584	90 992	4 990 213	2 072	—	255 297	329 800	6 006	1 870 452	4 990 213	1 660	2 930
9 339	361 184	13 611	1 352 006	410	20	40 170	35 504	602	434 123	1 352 006	236	281
19 459	1 815 687	46 871	2 973 774	1 081	—	152 135	140 462	1 132	1 008 538	2 973 774	760	1 421
5 216	355 394	17 161	792 624	447	—	49 094	45 772	4 647	330 078	792 624	170	305
226 123	23 915 690	670 000	40 780 006	14 555	864	1 809 292	1 803 136	38 284	12 423 396	40 780 870	—	—
599	45 973	2 147	225 191	564	886	—	703	1 234	355 407	226 027	—	—
20	1 455	3 154	63 702	171	1 440	—	620	1 056	246 946	65 202	—	—
226 742	23 963 118	675 331	41 068 959	15 290	3 140	1 863 292	1 804 569	40 574	13 025 749	41 072 099	9 371	17 110
212 491	19 689 608	508 039	33 017 908	14 061	4 168	1 646 570	1 506 346	32 894	11 456 639	33 622 071	8 315	11 280
+6,7	+21,7	+13,9	+22,2	+8,7	—24,7	+13,5	+13,04	+23,3	+13,7	+22,2	+12,7	+51,7
311 067	44 780 892	1 285 942	10 406 519	68 835	120 630	26 676 844	3 875 372	131 076	85 892 845	10 419 769	—	—
4 565	1 515 219	19 345	2 246 155	41 485	809 105	—	56 623	70 227	12 435 510	3 055 260	—	—
2 734	974 243	24 297	1 383 632	14 571	34 164	—	60 904	63 694	4 272 550	1 417 796	—	—
—	—	—	—	—	—	—	—	—	—	—	—	—
318 416	47 270 359	1 329 584	10 769 416	124 891	972 908	26 675 844	3 981 989	274 597	102 600 941	10 866 824	25 055	55 086
300 177	40 224 566	1 203 234	9 100 519	119 982	855 382	23 520 008	3 442 972	246 021	94 726 507	91 885 901	22 148	42 006
+6,08	+17,5	+10,5	+13,3	+4,1	+13,7	+13,4	+15,7	+11,6	+8,3	+18,3	+13,1	+31,1

Lunamakmisest loobuti 1 236 korral — 5 650 coltis postaux étaient grevés de remboursement avec une valeur totale de 136 914 kr et 32 633 envois des autres catégories avec une valeur totale de 357 421 kr. Le nombre des envois grevés de remboursement tombés en rebut était 1 236.

8. Kohalikkude telefonikõnede hulgas oli — Le nombre des conversations téléphoniques locales comprend: abonentide omavahelisi kõnesid — conversations échangées entre des abonnés — 26 191 409, võõraste poolt avalikkudest kõnepunktidest peetud kõnesid — conversations demandées par des non-abonnés partant des postes publics — 434 435.

9. Kaugekõnede hulgas oli — Le nombre des conversations téléphoniques interurbaines comprend: väljakutsesid — appels — 1 463 382, järelepärimisi — demandes de renseignement — 79 686, kõnelokutsesid ja eelteateid — avis d'appel et préavis 31 941.

10. Liikide järele jagunesid kaugekõned — Les conversations interurbaines sont de catégories suivantes: tähtajalised ja välikõned — conversations à heure fixe et conversations „éclairs” — 2 114, kiirkõned — conversations urgentes — 230 450, lühikõned — conversations ordinaires — 3 729 024 ajakirjanduslikud kõned — conversations de presse — 10 558, aboneeritud kõned — conversations par abonnement — 837.

11. Telegrammide hulgas oli — Le nombre de télégrammes comprend: ametlikke — télégrammes de service — 12 119, muid maksuvabu telegramme — autres télégrammes exempts de taxe — 46 200.

12. Raadioabonentide hulgas oli — Le nombre des abonnés de la radiodiffusion comprend: detektorparaadi omanikke — détenteurs des appareils détecteurs — 2 132 kuulamiskohti — postes d'écoute — 214.

	Kirjapostisaadetised ja ajalehed <i>Correspondances et journaux</i>				Raha- ja väärtisaadetised — <i>Envois-valeur et envois avec</i>					
	Liht- saade- tised <i>Envois ordé- naires</i>	Ajaleh. ja ajakir. <i>Journaux et écrits périodiques</i>	Täht- saadet. <i>Envois recom- mandés</i>	Kokku <i>Total</i>	Rahakaardid <i>Mandats</i>		Posti jooksv. arvete sissemaksukaardid <i>Avis de versement des comptes courants postaux</i>		Väärtikirjad <i>Lettres avec valeur déclarée</i>	
					Arv <i>Nombre</i>	Summa <i>Montant</i>	Arv <i>Nombre</i>	Summa <i>Montant</i>	Arv <i>Nombre</i>	Summa <i>Montant</i>
23	24	25	26	27	28	29	30	31	32	
Linnad — Villes										
Tallinn	177,7	134,2	4,3	316,2	1,0	49,3	0,2	115,7	0,1	56,2
Haapsalu	90,9	24,2	2,6	117,7	2,3	96,9	1,7	114,3	0,9	112,1
Kuressaare	79,7	94,7	2,4	176,8	2,3	73,3	1,7	79,6	1,3	83,0
Narva	37,8	6,5	1,4	45,7	0,8	25,9	0,4	80,7	0,1	60,6
Nõmme	29,9	0,7	0,7	31,3	0,4	9,9	0,1	27,3	0,03	27,1
Otepää	33,1	14,3	1,5	48,9	1,0	50,0	1,5	43,1	0,3	64,5
Paide	37,3	5,5	2,7	45,5	2,8	91,3	1,4	83,6	0,6	81,3
Paldiski	47,2	0,3	1,7	49,2	1,1	25,5	1,2	76,2	0,1	37,4
Petseri	63,3	10,1	3,6	77,0	2,8	75,3	1,3	112,4	1,1	140,3
Pärnu	61,0	41,0	2,3	104,3	1,3	41,4	0,6	50,1	0,3	36,8
Põltsamaa	51,9	—	1,8	53,7	2,7	115,5	2,4	112,2	0,3	190,4
Rakvere	72,0	71,9	2,9	146,8	2,0	61,7	1,2	79,2	0,5	152,8
Tapa	48,0	0,1	1,9	50,6	4,9	186,0	3,4	208,5	1,9	495,3
Tartu	87,1	31,3	2,4	120,8	0,9	32,3	0,3	61,4	0,2	63,8
Tõrva	60,6	0,4	1,9	62,9	2,4	74,1	1,6	77,1	1,0	171,5
Türi	42,1	0,2	1,6	43,9	2,0	52,1	1,5	83,3	0,4	148,9
Valga	45,8	11,3	1,6	58,7	1,4	44,7	0,9	65,0	0,6	31,7
Viljandi	59,0	68,1	2,3	129,4	1,6	47,6	0,9	57,8	0,5	83,0
Võru	79,7	67,2	3,1	150,0	3,4	99,6	1,8	117,1	1,2	94,6
Linnades <i>Pour le service urbain</i>	66,7	71,4	2,2	140,3	1,1	43,8	0,5	86,0	0,3	63,9
Sisemaal — <i>Interne</i> . . .										
Välism. tulnud — <i>Reçu de l'étranger</i> . . .	34,2	1,7	0,5	36,4	0,04	1,7	—	—	0,01	4,5
Välism. läinud — <i>Expé- dié pour l'étranger</i> . . .	11,2	0,3	0,4	11,9	0,06	1,1	—	—	0,008	3,0
Kokku — <i>Total</i>	112,1	73,4	3,1	188,6	1,2	46,6	0,5	86,0	0,3	71,4
1936/37	106,1	70,6	2,7	179,4	1,2	41,9	0,4	71,0	0,2	62,8
Maakonnad — Districts										
Viru	16,9	0,2	0,4	17,5	0,5	14,0	0,4	18,3	0,2	45,1
Järva	12,7	0,1	0,4	13,2	0,5	13,0	0,4	20,9	0,3	38,8
Harju	13,4	0,1	0,3	13,8	0,2	7,4	0,2	8,2	0,3	30,1
Lääne	9,9	0,1	0,3	10,3	0,4	11,9	0,3	17,1	0,4	40,0
Saare	4,3	0,007	0,2	4,5	0,1	4,0	0,1	6,6	0,2	15,5
Pärnu	13,0	0,1	0,5	13,6	0,5	13,4	0,4	17,8	0,5	44,5
Viljandi	6,7	0,006	0,3	7,0	0,3	6,8	0,2	13,3	0,3	27,7
Tartu	9,3	0,1	0,4	9,8	0,3	7,6	0,2	11,1	0,3	22,7
Valga	12,5	0,02	0,6	13,1	0,2	5,3	0,1	13,7	0,4	33,3
Võru	8,3	0,03	0,3	8,6	0,2	6,2	0,1	8,7	0,3	23,3
Petseri	3,3	0,1	0,2	3,6	0,1	3,8	0,1	3,4	0,1	5,9
Maakonda- des <i>Pour le service rural</i>	9,3	0,02	0,3	10,1	0,3	8,6	0,2	12,7	0,3	30,2
Sisemaal — <i>Interne</i> . . .										
Välism. tulnud — <i>Reçu de l'étranger</i> . . .	0,4	0,03	0,003	0,5	0,002	0,2	—	—	0,0007	0,06
Välism. läinud — <i>Expé- dié pour l'étranger</i> . . .	0,3	—	0,003	0,3	0,004	0,08	—	—	0,00003	0,002
Kokku — <i>Total</i>	10,5	0,1	0,3	10,9	0,3	8,9	0,2	12,7	0,3	30,3
1936/37	9,2	0,1	0,3	9,6	0,3	7,6	0,2	10,0	0,3	24,9
Kõik kokku <i>Total général</i>	26,2	20,7	0,9	47,8	0,5	18,8	0,3	33,8	0,3	39,3
Sisemaal — <i>Interne</i> . . .										
Välism. tulnud — <i>Reçu de l'étranger</i> . . .	10,2	0,6	0,1	10,9	0,01	0,6	—	—	0,004	1,4
Välism. läinud — <i>Expé- dié pour l'étranger</i> . . .	3,4	0,1	0,1	3,6	0,02	0,4	—	—	0,002	0,8
Kokku — <i>Total</i>	39,3	21,4	1,1	62,3	0,5	19,8	0,3	33,8	0,3	42,0
936/37	37,1	20,6	1,0	58,7	0,5	17,5	0,3	27,6	0,3	35,7

Trafic postal, télégraphique, téléphonique et radioléctrique pendant l'exercice 1937/38 (suite).

Par habitant et par an

valeur déclarée		Pakid Colis postaux		Telefonikõned Conversations téléphoniques			Tele- grammid Télé- grammes	P.-t.-t. oper. kokku Total des opérations postales, télégra- phiques et télépho- niques		100 elaniku peale Par 100 habitants	
Arv Nombre	Summa Montant	Arv Nombre	Summa Montant	Koha- lkud Locales	Kauge- kõned Inter- urbains	Kokku Total		Arv Nombre	Summa Montant	Telefoni- abonendid Abonnés télépho- niques	Raadfo- abonendid Abonnés de la radio- diffusion
83	84	85	86	87	88	89	40	41	42	43	44
1,3	221,2	0,5	5,3	133,3	4,6	137,9	1,1	457,0	226,5	6,1	12,4
5,4	323,8	0,3	3,9	33,7	16,1	49,8	0,7	173,9	327,7	5,08	14,5
5,3	240,9	0,4	0,7	34,9	15,7	50,6	1,0	234,1	241,6	5,04	9,02
1,3	117,2	0,1	0,4	24,4	3,2	27,6	0,3	75,0	117,6	2,0	7,3
0,58	64,8	0,04	0,005	—	—	—	0,1	31,9	64,8	—	15,2
4,0	157,6	0,1	—	14,9	9,0	23,9	0,1	77,0	157,6	4,4	7,3
4,8	256,2	0,3	0,04	37,3	16,7	54,0	0,2	164,8	256,2	6,5	19,7
2,4	139,1	0,03	—	11,7	13,3	25,0	3,9	80,5	139,5	4,0	6,4
5,2	334,0	0,3	2,9	39,0	12,8	51,8	0,4	134,7	336,0	5,09	13,0
2,2	128,8	0,1	0,3	36,9	8,2	45,1	0,7	162,4	128,6	3,8	10,3
5,4	418,0	0,1	—	21,1	17,0	38,1	0,2	97,5	418,0	5,5	22,8
3,7	203,7	0,2	0,8	47,9	16,3	63,2	0,3	214,3	294,5	4,4	12,9
10,2	397,8	0,1	—	14,1	11,2	25,3	0,2	86,4	397,8	3,0	10,6
1,4	157,0	0,3	2,7	48,0	5,9	54,8	0,4	177,7	159,7	3,5	9,2
5,0	322,8	0,1	—	17,0	14,9	31,9	0,2	100,1	322,8	5,6	13,6
3,9	284,3	0,1	—	20,2	13,9	34,1	0,2	82,2	284,3	4,6	20,5
2,9	191,4	0,1	0,4	17,1	8,6	25,7	0,2	87,6	191,8	2,3	7,5
3,0	193,4	0,2	0,1	34,0	13,1	47,1	0,3	180,0	193,5	3,9	15,4
6,4	311,8	0,4	2,1	51,7	18,0	69,7	0,7	227,2	313,4	6,2	15,9
1,9	193,7	0,2	0,4	75,9	6,3	82,2	0,3	224,9	194,1	—	—
0,05	6,2	0,1	2,5	—	0,2	0,2	0,2	30,9	8,7	—	—
0,06	4,1	0,04	0,1	—	0,2	0,2	0,2	12,4	4,2	—	—
2,0	204,0	0,3	3,0	75,9	6,7	82,6	0,7	274,2	207,0	4,8	11,6
1,8	175,7	0,4	2,6	67,0	5,6	72,6	0,6	254,8	178,3	4,2	9,4
1,1	77,4	0,02	0,02	3,2	2,6	5,8	0,1	24,5	77,4	1,2	2,7
1,2	72,7	0,01	—	3,3	2,6	5,9	0,03	20,3	72,7	1,5	2,8
0,7	45,7	0,02	—	2,5	3,3	5,8	0,04	20,4	45,7	1,4	2,6
1,1	69,0	0,03	0,008	2,8	2,0	4,8	0,07	19,3	69,0	1,2	1,8
0,4	20,1	0,03	—	1,4	1,2	2,6	0,1	7,6	20,1	0,8	0,6
1,4	75,7	0,03	0,004	3,3	3,2	6,5	0,04	21,6	75,7	1,7	3,8
0,8	47,3	0,01	—	1,9	1,6	3,5	0,04	11,3	47,8	1,1	2,01
0,8	41,4	0,02	—	2,1	2,7	4,8	0,05	15,5	41,4	1,4	2,4
0,7	52,3	0,02	0,0008	1,6	1,4	3,0	0,02	16,8	52,3	1,1	1,1
0,6	38,2	0,01	—	1,9	1,8	3,7	0,01	12,9	38,2	0,9	1,8
0,3	13,1	0,007	—	0,8	0,8	1,6	0,1	5,6	13,1	0,3	0,5
0,8	51,5	0,02	0,001	2,4	2,3	4,7	0,05	15,7	51,5	—	—
0,003	0,3	0,0007	0,001	—	0,001	0,001	0,002	0,4	0,3	—	—
0,004	0,08	0,0002	0,002	—	0,0008	0,0008	0,001	0,3	0,08	—	—
0,8	51,9	0,02	0,004	2,4	2,3	4,7	0,05	16,4	51,9	1,2	2,2
0,8	42,5	0,02	0,005	2,1	2,0	4,1	0,04	14,5	42,5	1,1	1,4
1,1	92,4	0,06	0,1	23,7	3,4	27,1	0,1	76,2	92,5	—	—
0,01	2,0	0,04	0,7	—	0,05	0,05	0,07	11,0	2,7	—	—
0,02	1,2	0,01	0,03	—	0,05	0,05	0,06	3,8	1,2	—	—
1,1	95,6	0,1	0,8	23,7	3,5	27,2	0,2	91,0	96,4	2,2	4,9
1,1	80,8	0,1	0,7	20,9	3,08	23,98	0,2	84,1	81,5	1,9	3,7

Tab. 2. Välismaale läinud postisaadetised 1937/38. a. — Envois postaux expédiés pour l'étranger en 1937/38.

Sihtmaad Pays de destination	Kirjapostisaadetised Correspondances aux lettres				Raha- ja väärtusaadetised Envois-valeurs et envois avec valeur déclarée						Pakid Colis postaux		Üldse Total			
	Kirjaposti lihtsaadetised Envois ordinaires	Alalehted ja ajakirjad (posti abonement) Journ. et écrits périod. quese (abonnement postal)	Tähtsaadetised Envois recommandés	Kokku — Total	Rahakandid Mandats		Väärtkirjad Lettres avec valeur déclarée		Kokku Total		Arv — Nombre	Summa Ekr Montant (fr)	Arv — Nombre	Summa Ekr Montant (fr)	Arv — Nombre	Summa Ekr Montant (fr)
					Arv — Nombre	Summa Ekr Montant (fr)	Arv — Nombre	Summa Ekr Montant (fr)	Arv — Nombre	Summa Ekr Montant (fr)						
I. Euroopa — En Europe																
Albaania — Albanie	535	—	6	541	—	—	—	—	—	—	—	—	—	—	—	542
Saksa — Allemagne	967 370	25 565	38 128	1031 063	6 654	126 220	71	44 889	6 625	171 109	2 230	6 070	1039 968	177 779	1039 968	
Austria — Autriche	54 490	—	1 402	55 892	199	1 974	03	12 912	207	14 880	70	289	56 229	16 175	56 229	
Belgia — Belgique	56 961	—	2 048	59 004	950	9 551	50	23 115	1 006	37 600	96	536	60 106	38 252	60 106	
Bulgaria — Bulgarie	9 332	—	233	9 565	—	—	14	2 233	14	2 233	9	—	9 643	2 233	9 643	
Taani — Danemark	108 722	3 704	2 372	114 798	205	2 901	33	12 313	243	15 214	102	8 547	116 143	18 781	116 143	
Danzig — Danzig	34 357	720	443	35 520	322	4 249	26	22 024	343	26 273	12	266	35 885	26 539	35 885	
Hispaania — Espagne	3 569	—	85	3 654	—	—	—	—	—	—	1	—	3 655	—	3 655	
Soome — Finlande	452 008	17 146	9 060	498 220	1 010	14 408	283	60 813	1 293	75 811	422	7 499	500 640	82 810	500 640	
Prantsuse — France	124 332	—	3 990	128 322	2 124	27 130	185	50 326	2 309	77 456	230	1 055	130 867	78 511	130 867	
Suur-Britannia — Gr.-Bretagne	339 420	—	15 663	355 083	1 270	34 409	135	57 124	1 405	91 593	408	1 809	356 896	93 402	356 896	
Kreeka — Grèce	4 647	—	96	4 743	—	—	—	—	—	—	4	—	4 747	—	4 747	
Ungari — Hongrie	27 954	—	804	28 758	98	1 225	43	10 693	141	11 918	29	—	28 928	11 918	28 928	
Iriri — Irlande	3 407	—	260	3 667	—	—	—	—	—	—	18	—	3 685	—	3 685	
Island — Islande	2 633	—	38	2 671	—	—	—	—	—	—	1	—	2 673	—	2 673	
Itaalia — Italie	57 831	—	1 443	59 274	102	1 188	43	10 725	150	11 913	26	—	60 450	11 913	60 450	
Läti — Lettonie	536 474	17 335	8 916	562 725	1 032	20 078	811	108 359	2 743	129 037	182	740	565 050	129 777	565 050	
Leedu — Lithuanie	85 210	412	2 002	87 624	307	4 054	237	355 330	544	359 834	137	181	88 305	359 834	88 305	
Luksemburg — Luxembourg	2 149	—	49	2 198	9	43	—	—	6	43	6	—	2 210	43	2 210	
Norra — Norvège	17 661	—	1 214	18 875	44	532	10	5 029	63	5 561	293	1 226	19 231	6 737	19 231	
Holland — Pays-Bas	75 489	300	4 141	79 930	637	9 467	30	16 787	667	26 254	231	1 732	80 538	27 936	80 538	
Poola — Pologne	142 470	—	2 879	145 349	3 273	115 599	213	63 840	3 486	179 439	65	—	148 900	179 439	148 900	
Portugal — Portugal	2 693	—	69	2 762	—	—	1	291	1	291	3	—	2 766	291	2 766	
Rumeenia — Roumanie	9 927	—	432	10 409	—	—	8	614	8	614	5	—	10 422	614	10 422	
San-Marino — Saint Marin.	83	—	—	83	—	—	—	—	—	—	—	—	83	—	83	
Rootsi — Suède	134 668	6 378	4 020	145 066	547	8 027	112	67 717	659	76 344	527	6 844	147 152	83 188	147 152	
Sveits — Suisse	73 684	360	2 574	76 619	864	13 172	43	10 509	912	32 741	91	971	77 621	33 712	77 621	
Tšehhoslovakkia — Tchécoslovaquie	77 987	—	2 163	80 090	745	10 016	44	9 133	739	19 199	69	—	80 948	19 199	80 948	
Türgi — Turquie	2 200	—	493	2 693	—	—	—	—	—	—	5	—	2 698	—	2 698	
N.-Vene — U.R.S.S.	117 408	—	4 937	122 345	—	—	—	—	184	2 512	184	—	130 540	2 512	130 540	
Vatikan — Vatican (Cité du)	423	—	3	426	—	—	—	—	—	—	—	—	426	—	426	
Lõunasaaria — Yougoslavie	11 110	—	528	11 638	—	—	—	—	7	516	7	—	11 654	516	11 654	
Suur-Brit. asum. — Colonies britan.	236	—	10	246	—	—	—	—	—	—	—	—	246	—	246	
II. Aafrika — En Afrique																
Lõuna-Aafrika Liit — Union de l'Afrique du Sud	14 455	—	403	14 858	—	—	—	—	—	—	24	—	14 882	—	14 882	
Alžeeria — Algérie	4 751	—	54	4 805	—	—	2	19	2	19	1	—	4 808	19	4 808	
Egiptus — Egypte	8 047	—	142	8 189	1	17	21	1 069	22	1 086	8	—	8 219	1 086	8 219	
Fr. Maroko — Maroc français	6 120	—	66	6 186	—	—	2	701	2	701	1	—	6 189	701	6 189	
Hispaania Maroko — Maroc espagnol	314	—	9	323	—	—	—	—	—	—	—	—	323	—	323	
Tuneesia — Tunisie	2 322	—	30	2 352	2	17	1	99	3	110	1	—	2 356	116	2 356	
Belgia Kongo — Congo belge	1 012	—	38	1 050	—	—	—	—	—	—	—	—	1 050	—	1 050	
Itaalia, Portugal ja Suur-Brit. asum. — Colonies italiennes, portugaises et britanniques	260	—	14	280	—	—	—	—	—	—	—	—	280	—	280	
III. Ameerika — En Amérique																
Põhja-Am. Ühendriigid — États Unis d'Amérique	187 430	—	4 022	191 502	321	3 757	—	—	321	3 757	308	—	192 131	3 757	192 131	
Argentina — Argentine	14 123	—	2 272	16 395	—	—	11	1 178	11	1 178	7	—	16 413	1 178	16 413	
Bolivia — Bolivie	1 007	—	15	1 022	—	—	—	—	—	—	1	—	1 023	—	1 023	
Brasilia — Brésil	16 911	—	398	17 309	—	—	20	2 024	20	2 024	5	166	17 334	2 180	17 334	
Kanada — Canada	28 107	—	494	28 601	—	—	—	—	—	—	67	—	28 668	—	28 668	
Tšili — Chili	936	—	57	1 043	—	—	—	—	—	—	—	—	1 043	—	1 043	
Kolumbia — Colombie	23	—	—	23	—	—	—	—	—	—	—	—	23	—	23	
Kuuba — Cuba	633	—	14	647	—	—	—	—	—	—	—	—	647	—	647	
Dominikaani — Dominicaine (Rép.)	23	—	—	23	—	—	—	—	—	—	—	—	23	—	23	
Mehhiko — Mexique	1 430	—	70	1 512	—	—	—	—	—	—	3	—	1 515	—	1 515	
Panama — Panama	160	—	3	163	—	—	—	—	—	—	—	—	163	—	163	
Paraguay — Paraguay	299	—	6	305	—	—	—	—	—	—	—	—	305	—	305	
Peruu — Pérou	842	—	17	859	—	—	—	—	—	—	—	—	859	—	859	
Uruguay — Uruguay	336	—	8	344	—	—	—	—	—	—	—	—	344	—	344	
Venetsuela — Venezuela	516	—	30	552	—	—	—	—	—	—	2	—	554	—	554	
IV. Aasia — En Asie																
Afganistan — Afghanistan	241	—	5	246	—	—	—	—	—	—	—	—	246	—	246	
Hina — Chine	6 614	—	237	6 901	—	—	0	613	0	613	7	445	6 914	1 063	6 914	
Brili India — Inde britannique	4 154	—	117	4 271	—	—	—	—	—	—	3	—	4 274	—	4 274	
Irasi — Iran	1 091	—	—	1 091	—	—	—	—	—	—	—	—	1 091	—	1 091	
Jaapan — Japon	6 988	—	130	7 118	—	—	1	437	1	437	3	—	7 122	437	7 122	
Süüria — Syrie	824	—	62	886	—	—	—	—	—	—	—	—	886	—	886	
Aasia Türgi — Turquie d'Asie	597	—	65	662	—	—	—	—	—	—	3	—	665	—	665	
Aasia Nõuk.-Vene — Partie asiatique de l'U.R.S.S.	6 675	—	224	6 899	—	—	1	59	1	59	730	—	7 630	59	7 630	
Filipiini a. — Iles Philippines	520	—	6	526	—	—	—	—	—	—	—	—	526	—	526	
Palestiina — Palestine	18 462	—	602	19 064	—	—	31	6 008	31	6 008	14	—	19 109	6 008	19 109	
Jaapani asum. — Dépendances japonaises	465	—	19	484	—	—	—	—	—	—	—	—	484	—	484	
Hollandi asum. — Colonies néerl.	1 087	—	105	1 192	—	—	—	—	—	—	10	37	1 202	37	1 202	

Tab. 2. Vällsmalle läinud postisaadetised 1937/38. a. (järg) — Envois postaux expédiés pour l'étranger en 1937/38 (suite).

Sihtmaad Pays de destination	Kirjapostisaadetised Correspondances aux lettres				Raha- ja väärtisaadetised Envois-valeurs et envois avec valeur déclarée						Pakid Colis postaux		Üldse Total	
	Kirjaposti lihtsaadetised Envois ordinaires	Ajalahed ja ajakirjad (posti abonement) Journaux et revues périodiques (abonnement postal)	Tähtisaadetised Envois recommandés	Kokku — Total	Rahakaardid Mandats		Väärtikirjad Lettres avec valeur déclarée		Kokku Total		Arv — Nombre	Summa Ekr Montant (kr)	Arv — Nombre	Summa Ekr Montant (kr)
					Arv — Nombre	Summa Ekr Montant (kr)	Arv — Nombre	Summa Ekr Montant (kr)	Arv — Nombre	Summa Ekr Montant (kr)				
V. Anstraalid — En Australie Anstraalid — Commonwealth d'Australie Uus-Meremaa — Nouvelle Zélande	30 480 1 038	— —	358 8	30 838 1 036	— —	— —	1 54	— —	1 54	20 4	— 37	30 854 1 040	54 37	
Kokku — Total	3904 790	91 980	122 260	4119 030	21 513	409 384	2 784	974 248	24 297	1383 632	14571	34164	4157 898	1417 796

Tab. 3. Lendpostisaadetised 1937/38. a. — Envois de la poste aérienne en 1937/38.

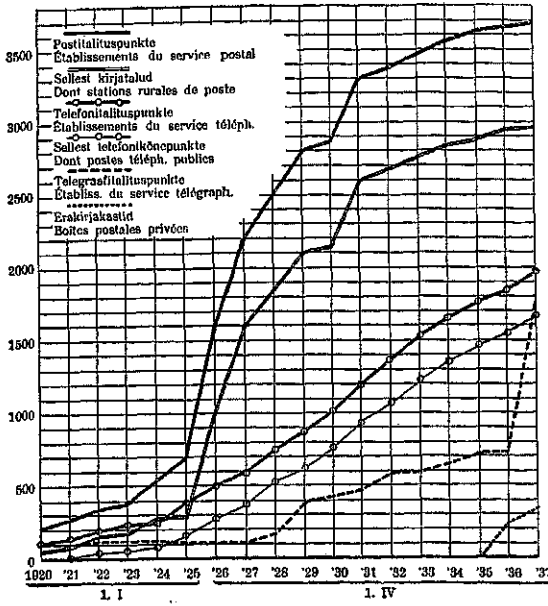
Lennusadamad Aéroports	Lainud posti bruto-kaal Poids brut de la poste envoyée kg		Tulnud posti bruto-kaal Poids brut de la poste reçue kg		Sihtmaad Pays de destination	Posti kaal Poids de la poste gr	Posti kogus Quantité de la poste %
	Arv Nombre	kg	Arv Nombre	kg			
1. Kirjapost — Poste aux lettres							
Helsingi — Helsinki	341,0		3 834,2		Austria — Autriche	12 400	0,0
Turku — Abo	6,5		3,3		Belgia — Belgique	14 600	1,1
Stockholm	574,7		5 860,3		Bulgaaria — Bulgarie	800	—
Riia — Riga	19,2		31,7		Danzig — Danzig	6 800	0,5
Kaunas	10,3		6,2		Hollandi — Pays-Bas	31 000	2,3
Varssavi — Varsovie	49,0		325,5		Itaalia — Italie	6 900	0,5
Vilno & Lwow	1,8		0,1		Jugoslaavia — Yougoslavie	700	—
Bucuresti	10,4		1,2		Kreeka — Grèce	1 600	0,1
Danzig	5,8		1,2		Läti ja Leedu — Lettonie et Lituanie	29 500	2,1
Königsberg	6,5		106,2		Luksemburg — Luxembourg	2 300	0,1
Berlin — Berlin	361,4		1 613,7		Poola — Pologne	44 800	3,2
Kokku — Total	1 381,0		11 783,6		Prantsuse — France	94 700	6,8
1936/37	1 341,1		4 220,1		Rootsi ja Norra — Suède et Norvège	126 900	9,2
Rohkem (+) või vähem (—) — Augment- ation ou diminution	+39,9		+7 554,4		Rumeenia — Roumanie	10 400	0,8
%	+3,0		+178,6		Saksamaa — Allemagne	190 600	13,8
					Soome — Finlande	398 500	28,9
					Suur-Britannia — Gr. Bretagne	310 800	22,5
					Sveits — Suisse	13 900	1,0
					Taani — Danemark	24 800	1,8
					Tšehhoslovakkia — Tchécoslovaquie	16 400	1,2
					Ungari — Hongrie	3 400	0,3
					Aasia — Asie		
					Palestina ja Süüria — Palestine et Syrie	11 400	0,8
					Hiina ja Jaapan — Chine et Japon	100	—
					Irak — Iraq	200	—
					India — Indes; Briti — britann.	1 200	0,2
					Hollandi — néerland.	200	—
					Muud osad — Autres parties de l'Asie	1 300	—
					Aafrika — Afrique		
					Alžeeria, Maroko, Tuneesia — Algérie, Maroc, Tunisie	1 500	0,1
					Lõuna-Aafrika — Afr. du Sud	2 000	0,2
					Egiptus — Égypte	2 800	0,3
					Muud osad — Autres parties de l'Afrique	500	—
					Ameerika — Amérique		
					Ameerika Ühendriigid, Kanada — États- Unis, Canada	8 500	0,6
					Argentina — Argentine	1 000	—
					Brasillia — Brésil	1 000	0,2
					Muud osad — Autres parties de l'Amérique	400	—
					Austraalia — Australie	6 600	0,5
					Kokku — Total	1 381 000	100

Tab. 4. Postitraktid 1937/38. a. — Routes postales en 1937/38.

	Maad — Districts										Kokku — Total	1936/37	Võrreldes 1936/37 Comparativement à l'année 1936/37	
	Viru	Järva	Harju	Lääne	Saare	Pärnu	Viljandi	Tartu	Valga	Võru				Petseri
1. Traktid maanteedel — Routes par des chaussées.														
a) Traktid, kus posti veeti p.-t.-t. ametkonna korraldusel ja kulul — Routes où la poste était transportée par les soins et aux frais de l'Administration postale.														
Traktide kogupikkus (km) — Longueur totale des routes (km)	1 624	856	1 504	1 222	1 020	1 453	1 149	2 245	509	1 170	520	13 368	13 430	—71
Läbisõidetud km arv — Nombre des kilomètres parcourus														
1. Palgatud erasisikute poolt veetud — Transporté par des particuliers contractés	597 970	347 586	499 856	404 309	227 241	468 848	308 392	1005 248	170 529	339 125	182 776	4611 880	4517 140	+ 94 740
2. Postijaamade poolt veetud taksidele ettenähtud tasu eest — Transporté par des stations postales	119 660	—	21 318	—	—	—	—	—	—	80 198	—	171 176	186 440	—15 264
Kokku läbisõidetud km — Total en km	717 630	347 586	521 174	464 309	227 241	468 848	308 392	1005 248	170 529	369 323	182 776	4783 056	4703 580	+ 79 476
Kulusumma kr — Montant des frais en kr	36 082	15 992	36 426	22 477	9 047	22 731	15 277	37 122	9 230	17 775	7 665	230 624	227 871	+ 2 753
b) Traktid, kus posti veeti maavalitsuste ning ühingute korraldusel ja kulul — Routes où la poste était transportée par les soins et aux frais des administrations des communes ou des districts, par des associations privées.														
Traktide kogupikkus (km) — Longueur totale des routes	10	11	55	24	12	8	3	—	—	4	—	127	146,8	—19,8
Läbisõidetud km arv — Nombre des kilomètres parcourus														
1. Postijaamade poolt tasuta veetud — Transporté gratuitement par les stations postales	—	5 436	9 634	—	1 040	916	—	—	—	—	—	17 026	34 735	—17 709
2. Vallavalitsuste ja ühingute poolt tasuta veetud — Transporté gratuitement par les administrations des communes rurales et des associations privées	1 080	10 601	8 343	9 696	1 394	7 356	3 073	—	—	1 224	—	43 607	42 754	+ 913
Kokku läbisõidetud km — Total en km	1 980	16 037	17 977	9 696	2 434	8 272	3 073	—	—	1 224	—	60 633	77 489	—16 856
c) Posti veetud reisijateveo omnibustel nende ühenduse pidamise hooajal — Poste transportée par les omnibus pendant la période de leur circulation; Läbisõidetud km arv — Nombre des kilomètres parcourus	—	—	—	—	—	—	—	—	—	—	—	1515 000	1340 588	+174 421
d) Linnades postivedu, postkastide tühjendamise ja postisaadetiste laialivedu — Transport de la poste, levée des boîtes aux lettres et distribution des envois dans les villes; Läbisõidetud km arv — Nombre des kilomètres parcourus	—	—	—	—	—	—	—	—	—	—	—	284 154	288 051	+ 1 103
2. Traktid raudteedel — Routes par chemins de fer.														
Traktide kogupikkus (km) — Longueur totale des routes (km)	—	—	—	—	—	—	—	—	—	—	—	1 616,5	1 616,5	—
Läbisõidetud km arv — Nombre des kilomètres parcourus	—	—	—	—	—	—	—	—	—	—	—	2403 121	2403 121	—
3. Traktid veeteedel — Routes navales.														
Traktide kogupikkus (km) — Longueur totale des routes (km)	—	—	—	—	—	—	—	—	—	—	—	457,3	457,3	—
Läbisõidetud km arv — Nombre des kilomètres parcourus	—	—	—	—	—	—	—	—	—	—	—	169 090	169 090	—

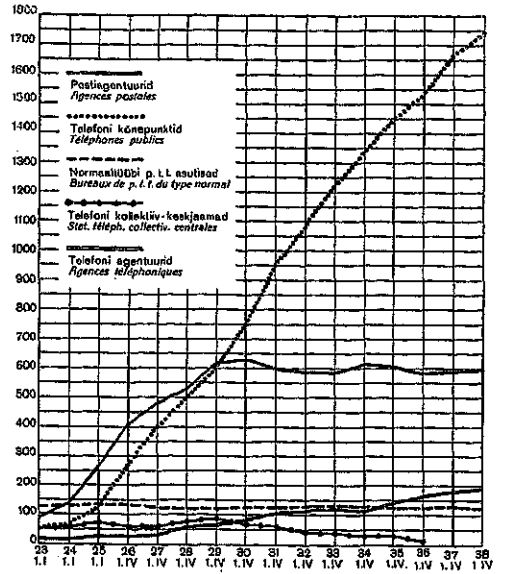
Diagr. 7. Posti-, telegraafi- ja telefonitalituspunktide arvu suurenemisekäik 1920—1937/38.

L'accroissement du nombre des établissements postales, télégraphiques et téléphoniques de 1920 à 1937/38.



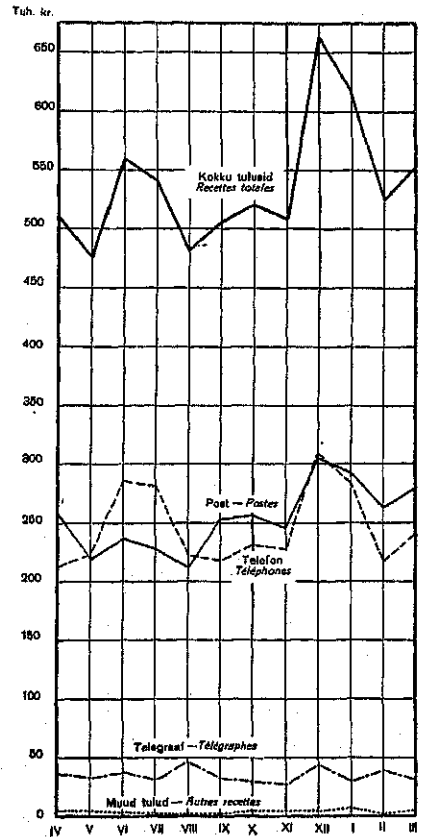
Diagr. 8. Posti-telegraafi-telefoni asutiste ja abiasutiste võrgu arenemine 1923—1937/38.

L'accroissement du réseau des bureaux de poste, télégraphe et téléphone et des bureaux auxiliaires de 1923—1937/38.



Diagr. 10. Tulude läbikäik 1937/38. a. üksikatel kuudel.

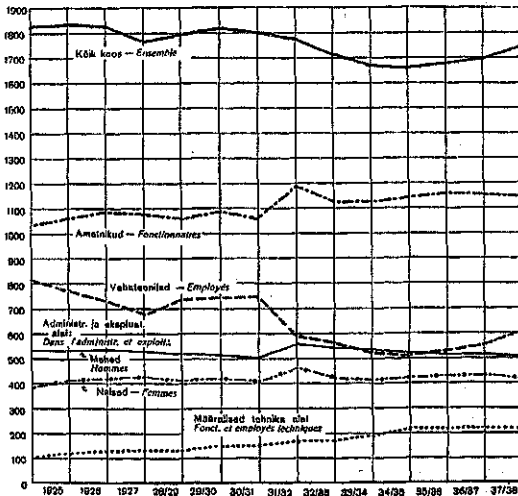
Mouvement des recettes pendant les mois de 1937/38.



Diagr. 9. Isikkonna (ametnike ja vabateenijate) liikumine

1925—1937/38.

Mouvement du personnel (fonctionnaires et employés) pendant 1925—1937/38.



Tab. 5. Haapsalu-Nõmme raadiojaama kaudu välismaadega vahetatud telegrammid 1937/38. a.
 Trafic télégraphique par la station de T.S.F. de Haapsalu-Nõmme en 1937/38.

	Läinud — Expédiés		Tulnud — Reçus		Kokku — Total	
	Teleg. arv Nombre de télégrammes	Sõnade arv Nombre de mots	Teleg. arv Nombre de télégrammes	Sõnade arv Nombre de mots	Teleg. arv Nombre de télégrammes	Sõnade arv Nombre de mots
Euroopa — Europe						
Austria — Autriche	392	3 886	2	28	394	3 914
Belgia — Belgique	824	7 820	5	54	829	7 874
Bulgaria — Bulgarie	47	650	42	706	89	1 356
Danzig — Danzig	590	5 295	12	98	542	5 393
Gibraltar — Gibraltar	1	35	—	—	1	35
Greeka — Grèce	1	10	8	96	9	112
Hispaania — Espagne	17	280	11	113	28	393
Hollandi — Pays-Bas	2 212	18 835	2 716	27 812	4 928	46 647
Iiri — Irlande	3	53	32	285	35	338
Itaalia — Italie	598	6 899	8	138	603	7 037
Island — Islande	23	249	16	144	39	393
Leedu — Lithuanie	—	—	—	—	—	—
Luksemburg — Luxembourg	76	687	135	1 359	211	2 046
Lõunaslaavia — Yougoslavie	40	415	28	892	68	747
Malta — Malte	—	—	—	—	—	—
Türgi — Turquie	—	—	35	282	35	282
Norra — Norvège	571	5 141	741	7 379	1 312	12 520
Poola — Pologne	—	—	—	—	—	—
Portugal — Portugal	63	570	79	1 015	142	1 594
Prantsuse — France	1 875	23 408	38	378	1 913	23 786
Rootsi — Suède	4 921	44 440	6 693	68 774	11 614	113 214
Rumeenia — Roumanie	32	1 116	64	1 070	190	2 186
Saksa — Allemagne	11 666	116 752	12 234	147 970	23 900	264 722
S.-Briti — Gr. Bretagne	10 061	86 329	4 847	47 392	14 908	133 721
Sveits — Suisse	567	4 890	534	5 121	1 101	10 017
Taani — Danemark	2 508	22 496	3 365	39 042	5 873	62 138
Tšehhoslovakkia — Tchécoslovaquie	638	6 897	26	253	664	7 150
Ungari — Hongrie	141	1 567	188	2 454	329	4 021
N.S.V.L. (Vene) — U.R.S.S.	—	—	—	—	—	—
Aasia — Asie						
Hiiina — Chine	—	—	12	73	12	73
India — Indes	2	6	—	—	2	6
Palestiina — Palestine	97	652	61	326	158	978
Süüria — Syrie	2	14	—	—	2	14
iraan — Iran	—	—	4	71	4	71
Aasia muud osad — Autres parties de l'Asie	2	9	2	11	4	20
Aafrika — Afrique						
Alžeeria — Algérie	18	89	2	9	15	98
Egiptus — Egypte	33	199	32	158	65	357
Lõuna-Aafrika — Afrique du Sud	22	120	1	4	23	124
Maroko — Maroc	10	79	1	4	11	83
Tunesia — Tunisie	7	68	—	—	7	68
Aafrika teised osad — Autres parties de l'Afrique	2	7	0	29	3	36
Ameerika — Amérique						
Am. Ühendriigid — Etats-Unis	822	5 693	18	131	840	5 724
Argentina — Argentine	18	78	8	28	21	106
Brasiilia — Brésil	—	—	—	—	—	—
Ameerika teised osad — Autres parties de l'Amérique	19	113	1	4	20	117
Austraalia — Australie	35	213	—	—	35	213
Kokku — Total						
1936/37	38 936	365 971	31 997	353 743	70 933	719 714
Rohkem (+) või vähem (—) — Augmentation ou diminution	96 529	345 163	28 200	340 552	64 729	691 715
%	+2 407	+20 898	+8 797	+7 191	+6 204	+27 999
	+6,0	+6,0	+13,5	+2,1	+9,6	+4,0

Peale selle on 1937/38. a. Haapsalu-Nõmme raadiojaama kaudu vahetatud transiidina 11 596 telegrammi 142 678 sõnaga.
 En outre en 1937/38 par la station de t. s. f. de Haapsalu-Nõmme ont été échangées en transit 11 596 télégrammes avec 142 678 mots.

Tab. 6. Tallinn-Kopli raadiojaama kaudu vahetatud maksulised raadiotelegrammid ja raadiokõned 1937/38. a.
 Radiotélégrammes et conversations radiotéléphoniques taxés et échangés par l'intermédiaire de la station câblée Tallinn-Kopli en 1937/38.

Liikuvjaamade rahvus Nationalité des stations mobiles	Raadiotelegrammide arv Nombre de radiotélégrammes		Raadiokõnede arv Nombre de conversations radiotéléphoniques	
	Tulnud Reçus	Läinud Expédiés	Tulnud Reçus	Läinud Expédiés
Ameerika Ühendriigid — Etats Unis d'Amérique	8	7	—	—
Eesti — Estonie	772	103	0	2
Hollandi — Pays-Bas	6	2	—	—
Itaalia — Italie	8	3	—	—
Läti — Lettonie	21	2	—	—
Norra — Norvège	16	1	—	—
N.S.V. Liit — U.R.S.S.	69	8	—	—
Panama — Panama	1	—	—	—
Poola — Pologne	17	1	—	—
Portugal — Portugal	1	—	—	—
Prantsuse — France	9	4	—	—
Rootsi — Suède	12	2	—	—
Saksa — Allemagne	251	5	5	2
Soome — Finlande	28	7	—	14
S.-Britannia — Grande Bretagne	49	6	—	20
Taani — Danemark	6	—	—	—
Kokku — Total				
1936/37	1 274	154	14	36
Rohkem (+) või vähem (—) — Augmentation ou diminution	1 382	190	2	48
%	+108	+36	+12	+10
	+7,8	+13,9	+600	+20,8

Tab. 7. Välismaadega vahetatud maksulised telefonikõned 1937/38. a.
Conversations téléphoniques taxées échangées avec l'étranger en 1937/38.

	Läinud kõnede koguvälvus minutites Durée totale en minutes des conversations originaires de l'Estonie			Tulnud kõnede koguvälvus minutites Durée totale en minutes des conversations à destination de l'Estonie			Üldse Total
	Kõned Conversations	Eritalitused Services spéciaux	Kokku Total	Kõned Conversations	Eritalitused Services spéciaux	Kokku Total	
Austria — Autriche	224	27	251	138	19	157	408
Belgia — Belgique	231	11	242	302	29	331	573
Bulgaaria — Bulgarie	—	—	—	185	12	197	197
Danzig — Danzig	1 188	87	1 275	1 465	140	1 605	2 880
Hollandi — Pays-Bas	641	54	695	1 131	104	1 235	1 930
Hispaania — Espagne	—	—	—	—	—	—	—
Läti — Lettonie	04 914	1 917	66 831	60 224	2 306	71 530	138 361
Leedu — Lithuanie	3 948	307	4 255	5 112	326	5 438	9 698
Luksemburg — Luxembourg	—	—	—	10	1	11	11
Itaalia — Italie	67	10	77	65	5	70	147
Jugoslaavia — Yougoslavie	—	—	—	3	1	4	4
Norra — Norvège	194	24	218	429	71	500	718
Poola — Pologne	1 949	127	2 076	2 471	182	2 653	4 729
Prantsuse — France	1 874	160	2 034	3 152	308	3 515	5 540
Rootsi — Suède	7 556	505	8 151	8 147	1 389	9 536	17 687
Rumeenia — Roumanie	—	1	1	—	—	—	1
Saksa — Allemagne	9 655	600	10 255	12 422	963	13 405	23 660
Soome — Finlande	100 053	1 888	102 541	96 941	2 977	99 918	202 459
S.-Britannia — Gr.-Bretagne	1 400	99	1 499	1 568	124	1 692	3 191
Sveits — Suisse	139	10	149	89	6	95	244
Taani — Danemark	1 888	145	1 533	1 624	273	1 897	3 430
Tšehhoslovakkia — Tchécoslovaquie	243	39	282	321	35	356	638
Ungari — Hongrie	14	1	15	55	5	60	75
Vene (N.S.V.L.) — U.R.S.S.	1 608	110	1 778	2 808	364	3 222	5 000
Kokku — Total	197 946	6 212	204 158	207 722	9 795	217 427	421 585
1936/37	171 733	3 750	175 483	186 101	6 388	192 489	367 972
Rohkem (+) või vähem (-) — Augment- ation (+) ou diminution (-)	+26 213	+2 462	+28 675	+21 621	+3 317	+24 938	+53 613
%	+15,3	+65,6	+16,3	+11,6	+51,9	+12,9	+14,6

Tab. 9. Posti-, telegraafi-, telefoni- ja raadiovõrgu arengimine 1919—1938. a.
Développement du réseau des établissements de poste, de télégraphe, de téléphone et de T.S.F. en 1919—1938.

Asutiste tüübid — Types des établissements	I/IV						I/I	
	1938	1937	1936	1935	1931	1926	1921	1919
Normaaltüübilised asutised — Etablissements du type normal	122 ¹⁾	124	123	123	123	129	113	82
Eriülesannetega asutised — Etablissements du type spécial	21 ²⁾	21 ²⁾	21 ²⁾	21 ²⁾	21	12	10	—
Abiasutised — Etablissements auxiliaires:								
a) agentuurid — agences	603	604	602	606	600	403	43	3
b) era telefonagentuurid — agences téléphoniques privées	5	5	5	—	—	—	—	—
c) eraldi asetsevad telefoni kollektiiv-keskjaamad — centrales téléphoniques collectives établies séparément	—	—	—	20	25	26	7	—
d) postitalud, s. o. kirjatalud telefoni kõnepunktiga — stations rurales de poste, c'est-à-dire fermes de lettres avec un poste téléphonique public	1 134	1 062	963	835	343	—	—	—
e) kirjatalud — fermes de lettres	1 810	1 901	1 968	2 045	2 214	1 029	95	—
f) eraldi asetsevad telefoni kõnepunktid — postes téléphoni- ques publics établis séparément	204	187	172	184	265	141	1	—
Kokku — Total	3 899	3 904	3 854	3 834	3 621	1 740	269	85
Eeltoodud arvude hulgas on — Dans les nombres ci-dessus sont compris:								
Posti talituspunkte — Des établissements du service postal	3 601	3 683	3 648	3 603	3 305	1 545	246	85
Telegraafi talituspunkte — Des établissements du service télé- graphique	1 847	1 774	712	701	474	123	112	82
Telefoni talituspunkte — Des postes téléphoniques publiques	2 047	1 953	1 841	1 749	1 234	489	181	82
Ruutkilomeetri arv — Nombre de km ² :								
Iga posti talituspunkti peale — Par établissement postal	10,2	10,2	10,3	10,4	11,2	24,1	140,8	437,5
Iga telegraafi talituspunkti peale — Par établissement télé- graphique	20,3	21,1	52,7	53,5	78,4	290,5	832,1	458,5
Iga telefoni kõnepunkti peale — Par poste téléphonique public Elanike arv — Nombre d'habitants:	18,4	19,2	20,4	21,4	30,1	76,0	253,9	453,5
Iga posti talituspunkti peale — Par établissement postal	308	306	300	313	335	716	4 500	13 024
Iga telegraafi talituspunkti peale — Par établissement télé- graphique	610	635	1 568	1 607	2 335	8 048	9 834	18 501
Iga telefoni kõnepunkti peale — Par poste téléphonique public Erakirjakastid postitruktidid — Boîtes postales privées aux routes postales	550	575	612	644	897	2 264	3 451	13 501
	308	330	227	—	—	—	—	—

¹⁾ 115 p.-t.-t. kontorit, 1 peapostkontor, 1 peatelegraafikontor, 2 posti-telegraafi kontorit ja 3 iseseisvat linna telefoni võrku.
115 bureaux de poste, de télégraphe et de téléphone, 1 bureau de poste principal, 1 bureau de télégraphe principal, 2 bureaux de poste et de télégraphe et 3 bureaux indépendants de téléphone urbains.

²⁾ 3 p.-t.-t. abikontorit, 4 telefoni abikeskjaama, 3 raadiojaama, 1 posti jooksvate arvete büroo, 9 maakonna telegr.-telefoni võrku ja 1 materjalide keskjadu. — 3 bureaux de poste, de télégraphe et de téléphone auxiliaires, 4 bureaux (stations) téléphoniques auxiliaires, 3 stations radiotelegraphiques, 1 bureau des comptes courants postaux, 9 bureaux des réseaux téléphoniques des districts et 1 dépôt central du matériel.

³⁾ 1919—1938. a. on arvestatud Vabariigi kõlvulise maa pindala 37 101 km² ja 1 107 059 elanikku (1922. a. rahvaloenduse and-
meid), 1934—38. a. 37 515 km² ja 1 126 413 elanikku (1934. a. rahvaloenduse andmeid). — Pendant la période de 1919—1933 la superficie
du terrain utile de la République a été estimée 37 101 km² avec 1 107 059 habitants (d'après les données du recensement de 1922); en 1934—38
c'est 37 515 km² avec 1 126 413 habitants (d'après les données du recensement de 1934).

Tab. 8. Vällsmaadega vahetatud maksulised telegrammid 1937/38. a. — Télégrammes taxés échangés avec l'étranger en 1937/38.

Maad — Pays	Lainud — Expédiés		Tulnud — Reçus		Kokku — Total	
	Teleg. arv Nombre de télégram.	Sõnade arv Nombre de mots	Teleg. arv Nombre de télégram.	Sõnade arv Nombre de mots	Teleg. arv Nombre de télégram.	Sõnade arv Nombre de mots
Europa — Europe						
Austria — Autriche	451	4 523	525	5 835	976	10 358
Belgia — Belgique	865	8 473	1 259	14 549	2 124	23 022
Bulgaaria — Bulgarie	56	755	59	1 047	115	1 802
Danzig — Danzig	574	5 728	1 099	9 150	1 673	14 878
Gibraltar — Gibraltar	1	35	32	156	33	191
Greeka — Grèce	59	660	63	667	122	1 327
Hispaania — Espagne	24	388	43	959	67	1 347
Hollandi — Pays-Bas	2 317	10 808	3 150	32 345	5 467	52 153
Iiri — Irlande	4	56	43	358	47	414
Island — Islande	27	288	45	500	72	788
Itaalia — Italie	661	7 628	973	11 857	1 634	10 485
Läti — Lettonie	2 153	24 321	7 685	88 200	9 838	112 521
Leedu — Lithuanie	1 207	15 109	1 601	19 476	2 808	34 585
Luksemburg — Luxembourg	79	716	156	1 617	235	2 333
Lõunastaavia — Yougoslavie	48	498	62	701	110	1 199
Malta — Malte	—	—	—	—	—	—
Norra — Norvège	650	5 931	832	8 378	1 488	14 310
Poola — Pologne	—	—	2 084	25 801	2 084	25 801
Portugal — Portugal	94	830	237	1 908	331	2 747
Prantsuse — France	2 067	25 984	2 056	30 353	4 723	56 337
Rootsi — Suède	5 352	40 727	7 517	77 397	12 869	127 124
Rumeenia — Roumanie	106	1 617	109	2 000	215	3 617
Saksa — Allemagne	11 803	129 132	13 570	164 000	25 433	293 792
Soome — Finlande	3 062	33 125	4 094	43 847	7 186	76 972
Suur-Britannia — Gr. Bretagne	11 180	100 936	15 826	148 073	27 006	249 659
Šveits — Suisse	696	5 147	651	9 245	1 247	11 392
Taani — Danemark	2 830	26 201	3 829	44 436	6 659	70 637
Tšehhoslovakkia — Tchécoslovaquie	729	7 899	931	12 025	1 660	20 514
Türgi — Turquie	164	1 000	176	2 530	340	3 530
Ungari — Hongrie	167	1 928	225	2 913	392	4 841
Vene (N. S. V. L.) — U. R. S. S.	2 153	38 415	3 227	105 668	5 385	14 4083
Aasia — Asie						
Hüna — Chine	26	153	38	202	64	355
India — Indes	4	14	6	30	12	44
iraan — Iran	4	84	4	71	8	155
Jaapan — Japon	2	10	2	11	4	21
Palestiina — Palestine	136	900	177	951	313	1 851
Süüria — Syrie	2	14	2	6	4	20
Aasia muud osad — Autres parties de l'Asie	3	11	2	11	5	22
Aafrika — Afrique						
Alžeeria — Algérie	18	118	93	527	111	645
Egiptus — Egypte	44	148	73	375	117	523
Lõuna-Aafrika — Afrique du Sud	30	174	36	226	66	400
Maroko — Maroc	20	129	19	162	39	291
Tuneesia — Tunisie	12	83	8	353	98	436
Aafrika muud osad — Autres parties de l'Afrique	6	36	8	35	14	71
Ameerika — Amérique						
Ameerika Ühendriigid — États Unis d'Amérique	942	6 515	1 156	9 269	2 008	15 784
Argentina — Argentine	20	118	43	335	63	453
Brasilia — Brésil	—	—	6	33	6	33
Kanada — Canada	—	—	159	1 583	159	1 583
Ameerika muud osad — Autres parties de l'Amérique	34	105	11	57	45	252
Austraalia — Australie	56	321	85	734	141	1 055
Kokku — Total						
1936/37	54 140	546 432	68 542	849 995	122 682	1 396 427
Rohkem (+) või vähem (—) — Augmentation ou diminution	—3 111	—20 492	+6 225	+28 827	+3 114	+9 335
%	—5,7	—3,7	+9,1	+3,5	+2,5	+0,7

Peale selle on 1937/38. a. transiidina vahetatud 13 434 telegrammi 164 139 sõnaga — En outre, en 1937/38 ont été échangés en transit 13 434 télégrammes avec 164 139 mots.

Tab. 10. Telefoni kõnepunktid asukohtade järgi 1. IV 1938 — Répartition des postes téléphoniques publics d'après leur établissement 1. IV 1938.

Telefoni talituspunktide asukohad Lieu de fonctionnement des postes téléphoniques	Arv Nombre 1. IV 1938	Arv Nombre 1. IV 1937	Võrdlus 1937. a. Comparativement à l'exercice 1937
Posti-telegraafi-telefoni kontoritised — Dans les bureaux de poste, de télégraphe et de téléphone	115	117	—2
Telegraafikontoritised — Dans les bureaux de télégraphe	1	1	—
Posti-telegraafi-telefoni abikontoritised — Dans les bureaux auxiliaires de poste, de télégraphe et de téléphone	3	3	—
Iseseisvates telefoni keskjaamades — Dans les bureaux indépendants de téléphone	3	3	—
Telefoni abikeskjaamades — Dans les bureaux auxiliaires de téléphone	4	4	—
Posti-telegraafi-telefoni agentuurides — Dans les agences de poste, de télégraphe et de téléphone	176	165	+11
Enn telefoniagentuurides — Dans les agences téléphoniques privées	5	5	—
Postiagentuurides — Dans les agences postales	402	411	—9
Postitaludes — Dans les stations rurales de poste	1 134	1 062	+72
Raudteejaamades, vallamajades, tänavatel ja teistes kohtades ilma kõnemakku alam- määrä kindlustusega (Telefoni määrustik § 22) — Dans les gares, les administra- tions communales et autres locaux sans garantie du montant minimum de recette (Règl. téléph., § 22)	72	75	—3
Muulal kõnemakku alamäärä kindlustusega (Telefoni määrustik § 23) — Dans d'autres locaux avec garantie du montant minimum de recette (Règl. § 23)	132	112	+20
Kokku — Total	2 047	1 958	+89

Tab. 11. Postiasutuste võrk maakondade järgi 1. IV 1933 — Réseau des établissements de poste par districts au 1. IV 1933.

Maakonnad Districts	Maapind km ² Superficie en km ²	Kõlvuline maa km ² Terrains utiles en km ²	Valdade arv Nombre de communes	Elanike arv (1935. a.) Nombre d'habitants (en 1935)	Postikontorite arv Nombre de bureaux postaux	Postilagenhuride arv Nombre d'agences postales	Postiasutust kokku Nombre total d'établissements de poste	Postitahude arv Nombre de stations rurales de poste	Kirjatalude arv Nombre de fermes de lettres	Kokku — Total	Iga postipunkti kohta Par chaque établissement de poste		Elanike arv iga postipunkti kohta maal ilma linnadele — Nombre d'habitants par établissement de poste à la campagne, à l'exception des villes	Erakirjastuste arv Nombre de boîtes postales privées
											tegevusse piirkond km ² (kõrvuline maa-ala) region d'activité en km ² (terrain utile)	elanike arv nombre d'habitants		
Viru	7 387	5 267	40	146 318	23	67	90	137	331	556	9,4	262	202	59
Järva	2 936	2 446	20	58 054	11	36	47	80	109	236	10,4	249	207	32
Harju	5 683	4 768	44	243 122	16(4) ¹⁾	98	116	160	223	499	9,6	487	179	41
Lääne	4 730	4 175	33	75 039	9	60	60	119	195	383	10,0	196	183	38
Saare	2 064	2 506	13	55 851	5	27	32	84	102	218	11,5	256	285	22
Pärnu	5 228	4 010	41	94 653	13	80	93	122	151	366	10,0	259	298	45
Viljandi	4 057	3 208	34	74 993	9	50	58	97	104	269	12,4	286	233	39
Tartu	7 010	5 155	64	181 296	17	83	102	187	292	581	8,9	312	210	68
Valga	1 511	1 351	19	30 278	4	26	30	36	40	112	11,9	350	230	9
Yõru	4 043	3 125	41	83 145	7	56	63	82	181	326	9,6	255	238	37
Petseri	1 891	1 504	11	64 712	5	12	17	30	76	123	12,2	526	491	8
Rahvaloendusel eriti arvestatud	—	—	—	9 052	—	—	—	—	—	—	—	—	—	—
Kokku — Total	47 549	37 515	365	1 126 413	118(4)¹⁾	595	717	1 134	1 810	3 661	10,2	308	217	398
Võrreldes 1936/37. a. — Comparativement à l'exercice de 1936/37					—2	—1	—3	+72	—01	—22	—	—	—	+68
Kõikum (+) või vähenem (—) — Augmentation ou diminution %					—1,0	—0,2	—0,4	+0,8	—4,8	—0,6	—	—	—	+20,6

¹⁾ Tallinnas 3 abipostikontorit ja posti jooksvate arvete büroo — 1 Tallinn il y a 3 bureaux de poste auxiliaires et 1 bureau des comptes.

²⁾ Petserimaal rahvas elab tihedalt, keskmiselt iga km² peale 40 elanikku — La densité de la population à Petseri est plus grande — 40 habitants.

Tab. 12. Agentuuride arv maakondade ja asukohtade järgi 1. IV 1933. Agences par districts, avec indication du local, où elles étaient établies 1. IV 1933.

Maakonnad Districts	Vallimajas Administrations communales	Kaudteeni jaamas Cares	Koolimajas Ecoles	Piirivalves ja kaitsesõjas Postes de gardes front. et militaires	Tartujate ühingu Sociétés coopérat. de consomm.	Pimainingu Sociétés coopérat. latitères	Politsei Postes de police	Tuletornis ja lennu- jaamas — Phares et aérodromes	Metsaanetis Postes de l'Admi- nistration des forêts	Sanatooriumis Sanatoriums	Seltsimajas Maisons des asso- ciations	Apteegis ja ühispa- nijas — Pharmacies et bureaux coopératives	Erakaplustes Boutiques privées	Erakortereis Logements privés	Kokku — Total
Viru	22	13	8	1	0	—	—	—	2	—	—	2	5	5	67
Järva	11	12	2	—	3	—	—	—	1	—	—	—	3	1	36
Harju	32	31	10	1	6	1	1	2	—	1	—	1	6	4	96
Lääne	24	11	3	—	6	1	1	1	—	—	—	—	6	5	60
Saare	13	—	4	—	1	1	1	2	—	—	—	—	2	3	27
Pärnu	20	21	3	—	1	14	1	—	1	—	—	—	6	4	80
Viljandi	20	6	4	—	4	7	—	—	3	—	—	—	5	1	50
Tartu	44	13	3	1	1	6	1	—	4	—	1	—	7	4	85
Valga	10	9	—	—	1	—	—	—	1	1	—	—	3	1	26
Yõru	33	12	4	—	1	4	—	—	—	—	—	—	1	1	56
Petseri	6	2	—	1	1	—	—	—	—	—	—	—	2	—	12
Kokku — Total	244	130	41	4	34	37	5	5	12	2	1	3	48	29	595
Telefonagentuurid — Agences téléphoniques.															
Viru	10	2	1	—	1	—	—	—	1	—	—	1	1	2	19
Järva	1	7	—	—	—	1	—	—	—	—	—	—	—	—	9
Harju	14	4	—	—	2	—	—	—	—	—	—	—	2	4	26
Lääne	8	2	—	—	—	—	—	—	—	—	1	—	—	—	12
Saare	10	—	—	—	—	—	—	—	—	—	—	—	—	—	10
Pärnu	12	3	—	—	—	4	—	—	—	—	—	—	2	2	23
Viljandi	11	—	3	—	2	2	—	—	1	—	—	—	1	1	21
Tartu	25	3	—	—	—	2	—	—	1	—	—	—	2	1	32
Valga	3	4	—	—	—	—	—	—	1	—	—	—	—	1	11
Yõru	8	2	—	—	1	—	—	—	—	1	—	—	1	—	12
Petseri	—	—	—	—	1	—	—	—	—	—	—	—	—	—	1
Kokku — Total	102	27	4	—	8	7	—	—	4	1	1	1	10	11	176

¹⁾ 157 telefonagentuuri asub postilagenhuride juures, kuna 8 agentuuri tegutseb iseseisvalt (Harjumaa 2 — Klooga ja Vasalemma, Virumaa 1 — Viru-Nigula, Tartumaa 1 — Kudina, Viljandimaal 3 — Kaarli, Paabo ja Pirmastu ja Pärnumaal Massiaru — 157 agences téléphoniques sont établies auprès des agences postales; 8 agences sont établies séparément (à Harju — 2, à Viru — 1, à Tartu — 1, à Viljandi — 3 et à Pärnu — 1).

Tab. IV. Postimatkonna 1937/38. a. bilans — Bilans de l'Administration des Postes, Télégraphes et Téléphones.

Aktiwa — Actif	Seis 1. IV 1937 Bilan au 1. IV 1937		Läbikalt 1937/38. a. Mouvement en 1937/38		Seis 31. III 1938 Bilan au 31. III 1938	
	Deebet Débit	Kreedit Crédit	Deebet Débit	Kreedit Crédit	Deebet Débit	Kreedit Crédit
1. Varandused ja väärtused — Biens et valeurs						
Maa-alad — Terrains	280 200,3	92 835,5	61 279,0	92 835,5	248 653,8	
Hooned — Bâtimens	1 987 443,9	22 041,5	8 145,3	22 041,5	1 942 960,7	
Inventaar — Mobilier	685 241,4	10 315,6	38 681,6	10 315,6	707 406,4	
Telegraafi-kaelofoni lüürid, kaablid ja juhtmed Lignes, câbles et conducteurs télégraphiques et téléphoniques	5 234 810,0	—	851 962,0	—	6 086 772,0	
Ametkonna asutiste ja abonentide teenistusse rakendatud telegr.-telef. abinõud (tehniline inventaar) — Outillage télégraphique et télé- phonique des établissements télégraphiques et téléphoniques et des abonnés (mobiliier tech- nique)	2 878 486,7	429 569,5	639 637,5	429 569,5	3 088 554,7	
Telegr.-telef. tööriistad — Outils et ustensiles télégraphiques et téléphoniques	135 621,4	5 067,1	11 003,7	5 067,1	141 558,0	
Basidraamad (masinid, automaad ja jaarmade sisseanded) — Installations matérielles (voatis, automaad ja taseelüksused) — Ma- tériaux, engins et installations des stations	210 836,2	14 963,2	13 175,1	14 963,2	209 095,1	
Müümisvõrdsed materjalid ja tarbekaalid — Ma- tériaux et objets divers	1 132 983,9	2 812 665,7	3 010 184,1	2 812 665,7	1 350 505,3	
Postimatkonnas postitatud — Estampilles d'affran- chement postales	3 272 120,2	2 508 471,5	2 884 335,9	2 508 471,5	3 588 543,0	
2. Rahaline seis — Actif disponible.						
Ametkonna kassad — Caisse	370 509,1	1 105 91 100,6	1 105 90 245,7	1 105 91 100,6	268 647,2	
Arved pankades — Comptes aux banques	132 490,1	63 832 173,2	64 218 438,4	63 832 173,2	536 759,9	
Avasud — Avances	899 525,4	528 002,0	775 336,5	528 002,0	1 144 159,7	
Belavere kulud — Dépenses budgétaires	—	102 727,1	5 040 349,5	102 727,1	4 937 824,4	
Belavere krediidid — Crédits budgétaires	56 532,0	—	5 009 420,7	—	5 065 951,0	
Riigikassa tulud — Recettes de la caisse d'Etat	—	2 487,1	6 487 546,1	2 487,1	6 485 089,0	
Võlgitud — Débiteurs	57 438,6	34 921,2	23 008,0	34 921,2	45 525,4	
Laenuid — Prêts	300 000,0	—	—	—	300 000,0	
3. Muud passivad — Autres postes du passif.						
Postid jooksvate arvete summad — Montant des comptes du service des chèques postaux	722 759,06	381 91 440,16	381 91 440,16	381 91 440,16	673 244,48	
Transiitsummad — Mont. des mand. de poste	40 553,67	43 477 146,37	43 477 146,37	43 477 146,37	81 911,73	
Tagasiarvumad — Cautionnement	18 098,78	40 879,28	40 879,28	40 879,28	20 967,36	
Tollimatkonna deponitsummad — Sommes de douane homologues	707,50	6 752,22	6 752,22	6 752,22	1 784,49	
Maksudevõltsitused deponitsummad — Sommes flottantes de l'administration des impôts	500,—	3 700,—	3 700,—	3 700,—	1 000,—	
Tõlbiimatkonna summad Droits de colone	68 714,96	822 889,65	822 889,65	822 889,65	101 280,53	
Piiritsemonepõhise tulude summad — Droits de monopole d'Etat sur l'alcool	64 370,98	685 624,14	685 624,14	685 624,14	73 367,55	
Raadio ringhääli, kassusammutuste summad Sommes flottantes du service de radio-diffusion	16 203,71	623 065,98	623 065,98	623 065,98	22 071,25	
Eesti Panga agentuuride summad — Sommes des agences de la Banque d'Estonie	88 165,06	845 431,99	845 431,99	845 431,99	81 854,15	
Riigihoiukassa agentuuride summad — Som- mes des agences de la Caisse d'Epargne d'Etat	22 879,24	905 756,42	905 756,42	905 756,42	29 901,50	
Alajalehede büroo summad — Sommes pour l'abonnement aux journaux	43 601,99	137 004,91	137 004,91	137 004,91	50 049,17	
Frankosedeelide summad — Arrhes pour des en- vois postaux franc de droit	590,90	311,45	311,45	311,45	697,21	
Üleminevad summad — Autres sommes flot- tantes	1 450,21	78 246,5	78 246,5	78 246,5	600 263,60	
Beigi looteripileidite müügi summad — Sommes reçues de la vente des billets de la loterie d'Etat	11 046,77	609 479,12	609 479,12	609 479,12	6 968,70	
Kokku — Total	17 520 693,8	199 657 499,9	186 104 111,9	199 657 499,9	31 073 990,8	

Kokku — Total 17 520 693,8 199 657 499,9 186 104 111,9 199 657 499,9 31 073 990,8

Tab. 18. Postiametkonna tegelik isikukond (ühes Postitalitusega).
Personnel effectif de l'administration de P. T. T. (y compris la Direction Générale).

Liligid	1937/38. a. lõpul A la fin de 1937/38			1936/37. a. lõpul A la fin de 1936/37			Vahe + või - Différence + ou -		
	Mehi Du sexe masculin	Naisi Du sexe féminin	Kokku Total	Mehi Du sexe masculin	Naisi Du sexe féminin	Kokku Total	Mehi Du sexe masculin	Naisi Du sexe féminin	Kokku Total
I. Ametnikud — Fonctionnaires:									
1. Administratsioon ja eksploatatsioonialal — Pour la branche de l'administration et de l'exploitation	508	418	926	516	425	941	-8	-7	-15
2. Tehnika alal — Pour la branche technique	218	—	218	209	—	209	+9	—	+9
Kokku — Total	726	418	1 144	725	425	1 150	+1	-7	-6
II. Vabateenijad — Employés subalternes:									
1. Eksploat. alal — Pour la branche de l'exploitation	384	44	428	373	30	403	+11	+14	+25
2. Tehnika alal — Pour la branche technique	110	—	110	106	—	106	+13	—	+13
Kokku — Total (1+2)	503	44	547	479	30	509	+24	+14	+38
3. Ameti kandidaadid — Aspirants:									
a) Posti-telegr.-telef. alal — Pour le service de P.T.T.	—	17	17	—	4	4	—	+13	+13
b) Telegr.-telef. tehnika alal — Pour le service technique de P.T.T.	3	—	3	2	—	2	+1	—	+1
Kokku — Total (3)	3	17	20	2	4	6	+1	+13	+14
4. Mitmesugused alatised töötajad (autojuhid, posti pealeaiaijad jne.) — Différents agents occupés en permanence (chauffeurs, chargeurs de poste, etc.)									
	31	5	36	28	5	33	+3	—	+3
Kokku vabateenijaid — Total des employés subalternes	537	66	603	509	39	548	+28	+27	+55
Kõik kokku — Total	1 263	484	1 747	1 234	464	1 698	+29	+20	+49

Tab. 19. Postitalituse isikukonna arvutelu 1937/38. a.
Tableau de calcul du personnel de la Direction Générale des Postes, Télégraphes et Téléphones pour 1937-38.

Töö objektid (rühmad) — Objets de travail (groupes)	Arv aastas Nombre annuel	Ühik Unités	Ühikuid aastas Nombre annuel des unités
Tulnud ja läinud kirjad — 1 kiri — Lettres reçues et issues — 1 lettre	198 523	50	9 920 150
Võõrkeelseid kirjad ja rahvusvah. arved — 1 kiri või 1 arve — Équivalent supplémentaire pour des lettres en langues étrangères ou des comptes internationaux — 1 lettre ou 1 compte	24 304	50	1 215 200
Masinakirjutamine — 1 lõik — Dactylographie — 1 coup	25 407 524	0,12	3 048 903
Paljundamine — 1 ltk. — Multiplication — 1 page	502 148	1,5	753 222
Joonestamine — 1 joonis — Dessin — 1 dessin	1 441	0,20	893 420
Kopeerimine — 1 leht — Ponçage — 1 feuille	810	90	72 900
Sissekanded käsiraamatuisse — 1 sissekanne või rida — Inscriptions dans les manuels — 1 inscription ou 1 ligne	154 025	50	7 701 250
Lepingute sõlmimised — 1 leping — Passage des contrats — 1 contrat	868	380	329 840
Nõudmised — 1 nõudmine — Demandes, réclamations, commandes — 1 demande	12 434	80	994 720
Krediidi avamised ja uuendamised — 1 avamine — Ouvertures et renouvellements des crédits — 1 ouverture	4 534	40	181 360
Soetamised ja müütmised — 1 soet. või müümine — Acquisitions et ventes — 1 acquis ou vente	820	1 000	820 000
Maksimised — 1 maksmine — Versements — 1 versement	17 114	30	513 420
Belarved — 1 asutis — Budgets — 1 établissement	138	2 250	310 500
Tehniliste tööde eelarved — 1 eelarve — Exposés des travaux techniques — 1 exposé	189	5 260	994 140
Projektid, skeemid j.n.e. — 1 projekt j.n.e. — Projets, schémas etc. — 1 projet etc.	258	1 940	600 520
Tõlkimine — 1 ltk. — Traduction — 1 page	108	1 350	226 800
Kongresside j.n.e. dok. läbittõdamine — 1 ltk. — Études des documents des congrès etc. — 1 page	9 080	140	1 272 000
Aruanded — 1 asutis — Rapports — 1 établissement	138	15 800	2 111 400
Üksikud aruanded — 1 aruanne — Rapports particuliers — 1 rapport	11 018	870	4 074 810
Statistika aruanded — 1 aut. — Rapports statistiques — 1 établissement	188	7 500	1 035 000
Kontrollimised — 1 rahakaart — Contrôle — 1 mandat de poste	1 231 897	4,3	5 297 157
Väljavõtted — 1 väljavõtt — Extraits — 1 extrait	1 957	75	146 775
Sissekanded abiraamatuisse — 1 sissekanne — Inscriptions dans les ademanuels — 1 inscription	14 726	55	809 930
Normitud tööd kokku — Travaux normés total	—	—	43 230 017
6% normimata töödeks — 6% pour des travaux non normés	—	—	2 598 801
Ajaliseid registreeritavaid tööd — Travaux évalués seulement par le temps	10 622	360	3 825 920
Kokku — Total	—	—	49 647 738
8% kirjade koostamiseks ja loovaks tööks — 8% pour la composition des lettres et les travaux d'initiative	—	—	3 971 819
Töödel kokku — Total des travaux	—	—	53 619 557
6% administratsiooniks — 6% pour l'administration	—	—	3 217 178
Kõik kokku — Total	—	—	56 836 736
Töötajate vaja — Employés nécessaires (:650.000)	—	—	87,4
1936/37	—	—	84,8
1937/38. a. rohkem — augmentation	—	—	+3,1
%	—	—	+3,6

Tab. 20. Postiametkonna asutiste isikkonna arvutelu 1937/38. a.
Tableau de calcul du personnel des établissements postaux, télégraphiques et téléphoniques pour l'exercice 1937/38.

I. POST — POSTE.

Saadetiste või töö nimetus Désignation des envois ou des travaux	Asutiste oma saadetiste arv Nombre des envois originaires ou à destination des établissements			Ekviva- lent Equivalent	Töö- ühikud Unités du travail	Läbivate saadetiste arv Nombre des envois en transit	Ekviva- lent Equivalent	Töö- ühikud Unités du travail
	Tulnud Reçus	Läinud Expédiés	Kokku Total					
Lihtsaadetised — Envois ordinaires	31 468 337	30 082 501	61 501 838	1	61 501 338	15 870 038	1	15 870 038
Ajalehed ja aja- kirjad — Jour- naux et écrits périodiques	11 543 092	—	11 543 092	1	11 543 092	5 403 136	1	5 403 136
tulnud — reçus	—	23 420 062	23 420 062	0,2	4 684 012			
Talitsaametised — Envois recommandés	965 780	975 165	1 940 945	14	27 173 230	340 723	8	2 725 784
Juuremaks-saadetised, registreeritud — En- vois insuffisamment affranchis	147 302	49 614	196 916	14	2 756 324	—	—	—
Tollialused lihtsaadetised — Envois ordinaires à soumettre à la douane	31 700	—	31 700	14	445 060	—	—	—
Ametkirjad, frankeerimata, vastuvõtmine — Lettres admises au crédit	—	—	2 674 690	1	2 674 690	—	—	—
Postpakid sisemaised — internes	53 388	62 349	115 737	45	5 208 165	63 984	16	809 760
Cobis postaux välismaised — internationaux	41 477	14 571	56 048	50	2 302 400			
Väärkirjad sisemaised — internes	157 396	—	157 396	20	3 147 920	20 238	8	161 904
Lettres avec valeur dé- clarée	—	174 291	174 291	45	7 843 005			
välismai- sisemaised — internes	4 273	—	4 273	20	85 460	105 642	8	845 136
sed — inter- nationales	—	2 784	2 784	00	167 040			
Rahakaardid sisemaised — internes	595 455	—	595 455	30	17 863 650	105 642	8	845 136
Mandats de poste välismai- sisemaised — internes	—	611 700	611 700	20	12 234 000			
sed — inter- nationaux	14 780	—	14 780	30	443 400	968 085	—	—
expédités	—	21 513	21 513	45	—			
Posti jooksva arve sissemaksukaardid — Bul- letins de versements du service des chèques postaux	—	—	363 175	20	7 263 500	—	—	—
Posti jooksva arve väljamaksukaardid või tähtid — Mandats de paiement ou chèques postaux	62 085	—	62 085	30	1 862 550	—	—	—
Posti jooksvale arvele kantud rahakaardid — Mandats de poste inscrits au crédit du compte courant postal	58 301	—	58 301	10	583 010	—	—	—
postpakid — cobis postaux	42 839	363	43 702	170	7 429 340	—	—	—
kirjad ja ristpaelad — lettres et envois sous bande	23 003	—	23 003	80	1 840 240	—	—	—
Tolliline pisipaketid — petits paquets	492	—	492	80	39 360	—	—	—
Déouane- väärkirjad — lettres avec va- leur déclarée	—	—	42	80	3 360	—	—	—
ment	—	—	—	—	—	—	—	—
Ajalehtede telli- sisemaised — internes	—	—	148 149	65	9 029 085	—	—	—
mised — Sous- criptions aux journaux	—	—	21 153	85	1 798 005	—	—	—
Ajalehti ja ajakirju jaotatud ajalehtede büroos Journaux et écrits périodiques assortis au bureau d'échange des journaux	453 347	—	453 347	2	906 694	—	—	—
Välismaise postiaabonemendi korras saadud ajakirju ja ajakirju jaotatud sihtasutistes Journaux et écrits périodiques reçus sous le régime de l'abonnement postal, distribués aux établissements de destination	532 147	—	531 147	1	532 147	—	—	—
Lunelisi saadetisi väljastatud — Envois grevés de remboursement distribués	28 346	—	23 346	40	933 340	—	—	—
kirjad — lettres	139	—	139	40	5 660	—	—	—
Tollialuseid saa- ristpaelad — envois sous dotisi väljastatud bande	15 850	—	15 850	40	634 000	—	—	—
Envois soumis à pisipaketid — petits pa- la douane distri- quets	399	—	399	40	15 980	—	—	—
buts väärkirjad — lettres avec valeur déclarée	—	—	—	40	—	—	—	—
Lihtpostkimbud ja ajalehtede pakid — Liasses de correspondances ordinaires et paquets de journaux	—	—	—	—	—	956 267	1	956 267
Tähtpostkimbud — Liasses de correspondance recommandées	—	—	—	—	—	25 827	8	202 010
Kotisaadetised — Dépêches closes	—	—	—	—	—	47 057	15	706 305
Kokku — Total					195018 712			27 630 946

:840 000 = 232,17

:840 000 = 32,95

265,12 ametnikku — employés

sellele juurde — en plus

20% = 53,02 postiljoni — facteurs.

Tab. 20 (järg 1).

Töö nimetus Designation des travaux	Asutiste oma saadetiste arv Nombre des envois originaires ou à destination des établissements			Ekvi- valent Équi- valent	Tööühikud — Unités	
	Tulnud Reçus	Läinud Expédiés	Kokku Total		Ametnikel Pour les employés	Postiljonel Pour les facteurs
Välisvahetusasutises välismaiste postipakkide vahetusega seotud erilised tööd — Travaux spéciaux que comporte l'échange des colis postaux internationaux dans le bureau d'échange: Restisse tulnud välismaised postipakid — Colis postaux à destination de l'Estonie	41 180	—	41 180	45	1 853 100	—
Restisse läinud välismaised postipakid — Colis postaux originaires de l'Estonie	—	14 887	14 887	70	1 042 090	—
Transiit-postipakid — Colis postaux en transit	—	—	2 563	20	51 260	—
Välisvahetusasutises välismaiste rahakaartide vahetusega seotud tööd — Travaux que comporte l'échange des mandats de poste internationaux dans le bureau d'échange: Am. Ühendriigi, Inglismaa ja NÄVI rahakaardid — Mandats de poste de U.S.A., Grande-Bretagne et U.R.S.S.	—	—	5 050	95	479 750	—
Teiste maade rahakaardid — Mandats de poste des autres pays Ajalehtede büroos — Dans le bureau d'échange des journaux: Tellimisi täidetud — Abonnements effectués	—	—	32 051	40	1 282 040	—
Kasseerimistoimingud sihtasutises ja saadetiste likvideerimine või väljastamata jäänud saadetiste tagasisaatmise toimingud, iga võla- või maksumohustus eraldi — Recouvrement dans le bureau destinataire et liquidation des envois ou réexpédition des envois non recouverts, pour chaque titre à recouvrer	—	—	263	50	13 150	—
Posti jooksvate arvete büroo töö — Travaux de bureau des chèques postaux: harilikud — ordinaires	—	—	339 740	30	10 192 200	—
Sissemaksud — Versements { riigimaksude alal — de revenus d'Etat	—	—	3	20	60	—
ruudtee tulude alal — des revenus des chemins de fer väljamaksukaardid — bulletins de paiement	—	—	46 533	10	465 330	—
Väljamaksud — Paiements { kassatšekid — chèques de caisse	—	—	38 404	60	2 304 240	—
Ülekanded — Virements	—	—	23 133	40	925 320	—
Mitmesugused operatsioonid — Opérations diverses	—	—	5 376	55	295 680	—
	—	—	3 408	100	340 800	—
Kokku — Total					21 996 470	= 26,10 am. employés
Asutiste oma saadetiste töö — Travaux qui comportent les envois originaires et à destination des établissements	232,17 + 26,19 = 258,36 am. — employés					
Läinivate saadetiste töö — Travaux qui comportent les envois en transit			32,95 " — "		53,02 postilj. — facteurs	
Kokku — Total			291,31 am. — employés		53,02 postilj. — facteurs	

Töö nimetus Designation des travaux	Arv — Nombre		Ekvi- valent Équivalent	Tööühikute arv Nombre des unités	
	Ametn. Employés	Postilj. Facteurs		Ametn. Employés	Postilj. Facteurs
Postivedu või vahetamine — Transport et échange de la poste: Päevatunnid — Heures de jour	04 489,44	61 144,91	400	25 795 776	24 457 964
Öötunnid — Heures de nuit	57 229,03	14 319,03	600	34 337 418	8 588 173
Kokku — Total				60 133 194	33 046 142
3, 4 ja 5 kl. kont. läbivate postide avamine ja kinnindamine — Ouverture et fermeture des dépêches postales en transit par les bureaux de 3-ème, 4-ème et 5-ème classe: Päevatunnid — Heures de jour	15 741,0	723,7	400	:840 000	:840 000
Öötunnid — Heures de nuit	2 078,75	730,0	600	=71,59 am. employés	=39,34 post. facteurs
4 ja 5 klassi kontorites. Oma postide avamine ja kinnindamine väljastpool operatsioonide toimetamise aega — Ouverture et confectionnement des dépêches postales d'arrivée et de départ par les bureaux de 4-ème, et 5-ème classe en dehors des heures des opérations: Päevatunnid — Heures de jour	7 013,0	6 662,0	400	6 206 400	239 430
Öötunnid — Heures de nuit	416,25	416,25	600	1 247 250	438,000
Kokku — Total				2 805 200	2 664 800
Kokku posti alal — Total pour la poste: Ametnikke — Employés 291,31 + 71,59 + 12,62 = 375,52				249,750	249,750
Postiljone — Facteurs 53,02 + 30,34 + 4,34 = 87,70				10 598 600	3 642 030
				:840 000	:840 000
				=12,62 am. employés	=4,34 post. facteurs

II. TELEGRAAF — TÉLÉGRAPHE.

Töö nimetus Designation des travaux	Arv — Nombre					Ekvi- valent Équivalent	Tööühikute arv Nombre des unités
	Tulnud Reçus	Läinud Expédiés	Tulnud Reçus en transit	Läinud Exp. en transit	Kokku Total		
Telegramme vahetatud { traadi-teel — par voie de fil	215 768	154 831	118 876	188 577	673 052	50	33 652 600
Echange de télégrammes { raadio-teel — par voie T.S.F.	29 340	34 029	18 479	10 379	92 227	80	7 378 160
Telegramme vastu võetud saatjalt (kassa tallitus) — Télégrammes reçus au guichet des expéditeurs (service de caisse)	—	160 787	—	—	160 787	25	4 019 075
Telegramme väljastatud (ekspeditsioonitalitus) — Télégrammes remis (service d'expédition)	249 207	—	—	—	249 207	25	6 230 175
Telegramme vastu võetud telefoni-teel telegrammide saatjalt — Télégrammes reçus des expéditeurs par téléphone	—	40 741	—	—	40 741	50	2 037 050
Telegramme üle antud telefoni teel adressaatidele — Télégrammes transmises aux destinataires par téléphone	25 218	—	—	—	25 218	50	1 260 900
Välistelegramme kontrollitud (välisvahetuse asutises) — Télégrammes internationaux contrôlés (au bureau d'échange international)	—	—	—	—	181 068	12	2 172 316
Öövalveks 24-tunnise telegraafi-telefonit lahtioleku ajaga asutistes arvata juurde — Pour des bureaux télégraphiques et téléphoniques de service permanent il est permis d'ajouter pour les heures de nuit	—	—	—	—	—	—	30 240 000
Kokku — Total							86 991 376
							:840 000
							=103,56 am. employés

III. TELEFON JA RAADIORINGHÄÄLING — TÉLÉPHONE ET RADIODIFFUSION.

Kõnede ja töö nimetus Designation des conversations et des travaux		Arv Nombre	Ekvivalent Equivalent	Tööühikute arv Nombre des unités de travail		
Kohalikud kõned Conversations locales	käsi keskjaamade kaudu — par des centraux manuels . . .	7 591 090	7	53 137 680		
	abijaama abonentidelt läinud — des abonnés desservis par un central auxiliaire . . .	99 572	18	1 792 200		
	kollektiiv-keskjaama abonentidelt läinud — des abonnés desservis par un central collectif . . .	4 270	18	77 022		
	paralleelsendeliselt abonentidelt läinud — des abonnés des installations parallèles . . .	319 372	18	5 748 696		
	kõnepunktidest läinud — des postes publics . . .	422 341	18	7 602 138		
Kaugkõned, välja arvatud tulnud ja läinud kõnelektused ja eelteated — Conversations interurbaines non compris les avis d'appel et les préavis de départ et d'arrivée	Sisemaised Internes	läinud — de départ . . .	3 861 756	65	212 396 580	
		tulnud — d'arrivée	asutise oma abonentidele — aux abonnés du réseau de l'établissement . . .	2 000 044	16	42 071 104
			agenduaari abonentidele — aux abonnés des agences . . .	407 500	35	14 204 810
		läbinud — de transit	kollektiiv-keskjaama abonentidele — aux abonnés des centraux collectifs . . .	1 076	35	37 660
			läinud — de départ . . .	925 495	35	32 391 975
	asutise oma abonentidele — aux abonnés du réseau de l'établissement . . .		42 985	60	2 579 100	
	Välismaised — Internationales	tulnud — d'arrivée	agenduaari abonentidele — aux abonnés des agences . . .	44 832	35	1 569 120
			kollektiiv-keskjaama abonentidele — aux abonnés des centraux collectifs . . .	472	35	16 520
		läbinud — de transit	asutise oma abonentidele — aux abonnés du réseau de l'établissement . . .	3	35	105
			agenduaari abonentidele — aux abonnés des agences . . .	19 508	50	979 000
kollektiiv-keskjaama abonentidele — aux abonnés des centraux collectifs . . .			235	60	14 100	
Kõnelektused Avis d'appel	tulnud — l'arrivée	sisemaised — internes . . .	115	60	6 900	
		välismaised — internationaux . . .	248	60	14 880	
	läinud — de départ	sisemaised — internes . . .	14	60	840	
		välismaised — internationaux . . .	11 723	60	703 380	
	tulnud — l'arrivée	sisemaised — internes . . .	10 201	60	612 060	
		välismaised — internationaux . . .	13 368	60	802 080	
	läinud — de départ	sisemaised — internes . . .	7 005	60	479 700	
		välismaised — internationaux . . .	3	60	180	
	Kaugkõnede hulgas oli — Les conversations interurbaines comprennent:					
	Nõrkõvendaja kaudu kõnesid — Des conversations transmises par le répéteur . . .		63 930	14	895 104	
P.-t.-t. kontoris eneses usvast automaat-kasseerijaga varustamata kõnepunktist antud kõnesid — Des conversations originaires du poste public non muni d'encaisseur automatique, installé au bureau même . . .		305 272	45	13 737 240		
P.-t.-t. automaat kasseerijaga varustatud kõnepunktist antud kõnesid — Des conversations originaires du poste public muni d'un encaisseur automatique . . .		67 970	10	679 700		
Kontroll-laua teenimine — Service de table de contrôle:						
Tallinna telefonivõrgus kaugkõnesid — Conversations interurbaines du central de Tallinn . . .		1 159 226	2	2 318 452		
Automaat-jaama teadete büroo teenimine, abonent — Nombre des abonnés desservis par le bureau d'information de la station automatique . . .		9 403	900	8 543 700		
Automaat-jaama teenistus, abonent — Nombre des abonnés desservis par la station automatique . . .		9 493	2 000	24 681 800		
Asutises, kus kaugjaama teenimine sünnib kohaliku jaama kaudu, oli läinud kaugkõnesid — Conversations interurbaines originaires des centraux, où le service interurbain est effectué par l'intermédiaire du central local . . .		358 572	10	3 585 720		
Tulnud kaugkõnesid — Conversations interurbaines d'arrivée . . .		310 629	5	1 553 145		
Kokku — Total				433 893 457 :840 000 = = 516,54 am. employés		
Raadioringhääling — Service de radiodiffusion:						
Kuulamiseks vastuvõtuparaadi illesseadmise loa väljaandmine ühes laiku arve avamisega — Délivrance des licences pour l'installation des appareils de réception et ouverture du compte personnel . . .		10 481	50	974 050		
Abonentmaksu vastuvõtmine — Réception des droits d'abonnement . . .		93 971	80	7 517 680		
Ringhäälingu talitust segavate seadete avastamine ja kõrvaldamine — Recherche et débrèvement des installations dérangeant le service de radiodiffusion . . .		—	1 200	—		
Ringhäälingu vastuvõtja kontrollimine — Contrôle du récepteur de radiodiffusion . . .		12	760	9 000		
Kokku — Total				8 500 730 :840 000 = = 10,12 am. employés		

IV. ÜLDISED ALAD — TRAVAUX MIXTES.

Tab. 20 (järg 3).

Töö nimetus Designation des travaux	Posti alal Pour le service postal	Telegr. ja telefoni alal Pour les services télégraphiques et téléphoniques	Ekvivalent Equivalent	Tööühikud posti alal Unités de travail pour les services postal	Tööühikud telegr. ja telef. alal Unités de travail pour les services télégr. et téléph.	Tööühikud kokku Unités de travail (total)	
1. Kojukandesse minevate saadetiste ettevalmistus — Préparation des envois à remettre au domicile:							
Lihtsaadetised ja ajalehed — Envois ordinaires et journaux	27 069 976	—	1,5	40 604 964	—	40 604 964	
Tähtsaadetised — Envois recommandés	602 007	—	10	6 020 070	—	6 020 070	
Juurdemaksusaadetised — Envois non affranchis ou insuffisamment affranchis	85 801	—	10	858 010	—	858 010	
Virksaadetised — Envois „express“	3 885	21 846	10	38 850	218 400	257 810	
Telegrammid — Télégrammes	—	193 165	10	—	1 931 650	1 931 050	
Kõnelekutsed — Avis d'appel	—	339	10	—	3 390	3 390	
Rahakaardid — Mandats de poste	70 524	—	25	1 765 100	—	1 763 100	
Võla- või maksukohustused — Titres à recouvrer	254	—	25	6 350	—	6 350	
Väärkirjad — Lettres avec valeur déclarée	1 850	—	10	18 500	—	18 500	
Kokku — Total				49 309 944	2 153 500	51 463 344	
				:840 000 =	:840 000 =	:840 000 =	
				=58,70 post. facteurs	=2,56 post. facteurs	=61,26 post. facteurs	
2. Kojuviimine — Remise à domicile:							
Käidud majas otse tänavalt — Entrée dans la maison directement de la rue	4 254 669	126 629	2	8 509 338	253 258	8 762 596	
Käidud majas üle õue või oelaiu — Entrée dans la maison par un cour ou jardin	5 349 977	57 689	5	26 749 885	288 445	27 038 330	
Käidud majakorra treppe — Escaliers entre étages montés	4 309 932	—	3	12 929 946	—	12 929 946	
Lihtsaadetiste väljastuskohalt — Locaux où des envois ordinaires ont été remis	12 928 961	2 974	1,5	19 393 442	4 461	19 397 003	
Registreeritud või juurdemaksuliste saadetiste väljastuskohalt — Locaux où des envois enregistrés et insuffisamment affranchis ont été remis	665 407	189 373	11	7 319 477	2 083 103	9 402 580	
Koja viidud Remis à domicile	lihtsaadetised ja ajalehed — envois ordinaires et journaux	27 076 031	—	5 415 206	—	5 415 206	
	tähtsaadetised — envois recommandés	602 211	—	3 011 055	—	3 011 055	
	juurdemaksusaadetised — envois non affranchis ou insuffisamment affranchis	85 786	—	428 930	—	428 930	
	väärkirjad — lettres avec valeur déclarée	1 850	—	27 750	—	27 750	
	rahakaardid — mandats de poste	70 852	—	1 062 780	—	1 062 780	
	võla- või maksukohustused — titres à recouvrer	254	—	3 810	—	3 810	
	virksaadetised — envois express	3 437	22 372	12	41 244	268 464	309 708
	telegrammid — télégrammes	—	193 123	12	—	2 317 476	2 317 476
	kõnelekutsed — avis d'appel	—	330	12	—	4 082	4 082
	Lähikäidud kilomeetrid — Kilomètres faits à pied	1 256 013,54	225 527,63	80	100 553 083	18 042 210	118 595 293
Sõidetud kilomeetrid — Kilomètres faits en véhicule	79 508,7	106 695,75	55	4 372 979	5 868 236	10 241 245	
Kokku — Total				189 818 925	29 129 715	218 948 640	
				:840 000 =	:840 000 =	:840 000 =	
				=225,97 p. facteurs	=34,68 post. facteurs	=260,65 p. facteurs	

	Arv Nombre	Ekvivalent Equivalent	Tööühikute arv Nombre des unités de travail
Makse vastu võetud teise asutise arvel — Paiements reçus pour le compte d'un autre établissement	39 289	40	1 571 580
Üiendusi andressbüroos, politseis, vallavalitsuses jne. — Procuration des renseignements dans des bureaux d'adresses, à la police, aux administrations communales etc.	268 080	14	3 753 120
Posti- ja tempelmarkide läbimüük — Vente des timbres-poste et des timbres mobiles	3 774 758,77	5	18 873 794
Riigihoonete valitsemine — Administration des bâtiments d'Etat:			
Ametruumid ja korterid m ² — Locaux de service et logements en m ²	21 892,112	100	2 189 211
Teised ruumid m ² — Autres locaux en m ²	12 655,665	50	634 283
Alluvate agentuuride tööühikute arv — Nombre des unités de travail dans les agences relevantes subordonnées	120 929 491	0,15	18 139 424
Alluvad kontorid revideerimise sulitus — Bureaux subordonnés en ce qui concerne le contrôle	102,75	12 000	1 233 000
Alluvad kirjatalud — Fermes de lettres subordonnées	2 880,5	1 000	2 880 500
Varakambri ja muuks valveks — Garde du trésor	257	500	123 500
	15 626 967	—	15 526 967
Kokku — Total			64 930 359
			:840 000 =
			=74,49 am. employés
Kokku üldised alad — Total pour les travaux mixtes: Ametnikke — Employés		74,49	
Postiljone — Facteurs	61,26 + 260,65 + 2,80 = 324,71		2,80 post. facteurs

V. TEISTE AMETKONDADE TALITUSED — SERVICES EFFECTUÉS POUR D'AUTRES OFFICES.

	Arv Nombre	Ekvivalent Equivalent	Tööühikute arv Nombre des unités de travail		
Raudtee pagasisaadetised	} Vastu võetud — Recus	4 136	30	124 080	
Bagages envoyés par chemin de fer		Väljastatud — Délivrés	10 112	10	101 120
Raudtee kaubasaadetised		Vastu võetud — Recus	7 078	30	212 190
Marchandises envoyés par chemin de fer		Väljastatud — Délivrés	14 726	45	662 670
Kokku — Total				1 109 660	
				:840 000 =	
				=1,31 am. employés	

Töö nimetus — Désignation des travaux	Arv Nombre	Ekvivalent Equivalent	Tööühikute arv Nombre des unités de travail
Telefoni abonentvälisriikete kõrvaldamine 5 km sõõris — Réparation des endommagements extérieurs de ligne dans un rayon de 5 km	5 273	900	4 745 700
Telefoni keskjaama korrahooldimine, abonente — Maintenance du central, abonnés	5 755	920	5 204 600
Kaugeühenduste juhtmete proovimine kontrollpostil	607	100	50 700
Essais des conducteurs à grande distance au poste de contrôle	1	150	150
Läbilvete kaugeühenduste juhtmete proovimine asutises	628	20	12 560
Essais des conducteurs à grande distance traversant faits aux établissements	2	30	60
P.-t.-t. asutista, abonentseadete rike kõrvaldam. väljasp. 5 km sõõri — Réparation des endommagements des installations des abonnés par des établissements de poste, télégraphe et téléphone en dehors du rayon de 5 km	5 346	560	2 993 760
Kaugeühenduste rike kõrvaldamine — Réparations des endommagements des lignes à grande distance	800	1 060	911 600
Automaat-rakasseerija kassa vahetamine — Remplacement de la caisse de l'encaisseur automatique	746	10	7 460
Läbisõidud km arv — Nombre de kilomètres faits à pied	12 107,9	80	968 632
Läbisõidud km arv — Nombre de kilomètres faits en véhicule	86 434,8	120	4 753 914
Osavõtt võistluspakumistest, tehniliste ladude kontrollimise ja tööd tehnilisel alal võrgu ühena korraldusel — Participation aux procédés de l'adjudication de la fourniture, à l'inspection des dépôts techniques et aux travaux du caractère technique prescrits par le chef du réseau	12 001,21	400	5 040 484
	7	600	4 200
Kokku — Total			24 789 820 540 000 = 29,51 tehn. tööjõudu — forces actives des services techniques

Kokku kõigil aladel — Total pour toutes les branches de service 1 101,02 am. — employés, 430,84 post. — facteurs
+ administratsioon ja normimata tööd — administration et travaux non normés 168,58 " " " " " "
Kokku — Total 1 270,20 am. — employés, 430,84 post. — facteurs

Halvuste ja puhkuste puhul anti tööjõude juurde üksikuis asutisid, kus teenistusest puudumine ületas 13,5% — Nombre des forces actives ajoutées à cause des maladies et des congés au personnel des établissements où l'absence au service dépassait 13,5% 5,27 am. — employés, — post. — facteurs
Asutistest väljakomandeeritud tööjõud teiste asutiste abistamiseks — Forces actives commandées pour prêter assistances aux autres établissements 14,05 " " " " " "
Kõik kokku — Total 1 289,52 am. — employés, 430,84 post. — facteurs

Arvata maha teistest asutistest juurdekomandeeritud tööjõud — Ôter de ce nombre les forces actives prêtées par des autres établissements 1,79 " " " " " "
Jääh asutista normidekohane isikukond — Le personnel conforme aux normes 1 287,73 " " " " " "
+ raadioaamade teenistuses — + pour le service des stations radioélectriques 15,61 " " " "
+ tehniline teenistus Tallinna peatelegraafi kontorid — + pour le service technique au bureau principal télégraphiques de Tallinn 4,10 " " " "
Üldse — Gr. total 1 738,28 tööjõudu — agents.

Arvata maha tööjõud tehniliste tööde alal posti-telegr.-telef. asutistes — En soustraire les forces actives des services techniques dans les établissements postaux, télégraphiques et téléphoniques 45,87 " " " "
Jääh asutista isikukond eksploatatsiooni alal — Personnel des établissements occupé de l'exploitation proprement dite 1 692,41 " " " "
1936/37 1 549,36 " " " "
1937/38 rohkem — augmentation 143,05 " " " "
% +9,23 " " " "

Tab. 21. Postimeetkonna tehnilise teenistuse isikukonna arvatu 1937/38.
Calcul du personnel du service technique de l'administration des postes, télégraphes et téléphones pour l'exercice 1937/38.

Tööde nimetus — Désignation des travaux	Arv Nombre	Ekvivalent Equivalent	Tööühikuid Unités de travail
1. Välisrööde juhtimine ja nende töödega seoseolevad talitused — Direction des travaux extérieurs et les fonctions que ces travaux comportent:			
a) aruandeleiste tööõlispäevade järgi: päevi — selon le nombre des jours-ouvriers comptables: jours	103 865	1 040	108 019 600
b) abonentide arvu järgi: abonente — selon le nombre des abonnés: abonnés	13 804	1 020	13 670 080
c) tehniliste jaoskondade järgi: jaoskondi — selon les rayons techniques: rayons	37	111 500	4 125 500
2. Kantseleitööd — Travaux de bureau:			
a) jaoskondade järgi: jaoskondi — selon les rayons: rayons	37	148 000	5 291 000
b) võrkude järgi: võrke — selon les réseaux: réseaux	12	235 000	2 820 000
3. Raamatupidamise tööd, võrkude järgi: võrke — Travaux de comptabilité, selon les réseaux: réseaux	12	318 000	3 756 000
4. Abonentseadmete rike kõrvaldamine — Réparation des endommagements des installations des abonnés:			
a) abonentide arvu järgi kuni 500 abonentiga keskjaamades: abonente — selon le nombre des abonnés des centraux avec jusqu'à 500 abonnés: abonnés	5 580	1 500	8 370 000
b) abonentide arvu järgi, mis igas keskjaamas üle 500: abonente — selon le nombre des abonnés, dépassant, pour tout central, 500 abonnés: abonnés	7 887	1 100	8 620 700
c) rike arvu järgi asutistes 5 km raadiusega sõõris: rikked — selon le nombre des endommagements dans les rayons de 5 km: endommagements	5 282	900	4 753 800
d) rike arvu järgi väljaspool asutistes 5 km raadiusega sõõris: rikked — selon le nombre des endommagements en dehors du rayon de 5 km: endommagements	6 913	560	3 871 280

Tööde nimetus — Désignation des travaux	Arv Nombre	Ekvivalent Equivalent	Tööühikuid Unités de travail
5. Keskaamade korrashoidmine, abonentide arvu järgi — Maintenance des centraux, selon le nombre des abonnés:			
a) kuni 500 abonendiga keskaamade: abonente — pour des centraux avec jusqu'à 500 abonnés: abonnés	5 580 5 755 8 823	1 500 920 200	8 370 000 5 294 600 1 764 600
b) üle 500 abonendiga keskaamade, abonentide arvu järgi, mis igas keskaamas ületab 500: abonente — selon le nombre des abonnés dépassant, pour tout central, 500 abonnés: abonnés	7 663	1 770	13 563 510
6. Kaugeasjade korrashoidmine, kaugeühenduste arvu järgi: kaugeühendusid — Maintenance des centraux (bureaux) interurbains, selon le nombre des communications interurbaines: communications interurbaines	368	14 000	5 152 000
7. Kõvendajate korrashoidmine, kõvendajate arvu järgi: kõvendajaid — Maintenance des répéteurs, selon le nombre des répéteurs: répéteurs	13	203 000	2 639 000
8. Kaugejuhtmeid — Conducteurs à grande distance:			
a) rikete kõrvaldamine: juhtmeid km — réparation des endommagements: conducteurs en km	20 559	95	1 953 105
b) rikete kõrvaldamise juhtimine: juhtmeid km — direction de la réparation des endommagements: conducteurs en km	27 412	95 × 0,8	1 562 484
c) proovimine ja mõõtmise: juhtmeid km — contrôle et mesurage: conducteurs en km	33 488	95 × 0,3	954 408
d) proovide andmine: juhtmeid km — essais: conducteurs en km	27 290	95 × 0,2	518 510
9. Kaugeühenduste rikete kõrvaldamine, rikete arvu järgi: rikked — Réparation des endommagements des circuits, selon le nombre des endommagements: endommagements	979	1 060	1 037 740
10. Automaatkassade vahetamine: vahetamisi — Remplacement des caisses de l'encaisseur automatique: cas de remplacement	2 631	10	26 310
11. Punktides 4 d, 9 ja 10 tähendatud ülesannete täitmisega — A l'accomplissement des tâches indiquées sous 4 d, 9 et 10:			
a) käidud läbi — nombre des kilomètres faits à pied km	16 874	80	1 349 920
b) sõidetud läbi — nombre de kilomètres faits en véhicule km	117 995	55	6 489 725
12. Kaugeühenduste juhtmete proovimine — Essais des conducteurs des circuits à grande distance:			
a) kontrollpostidel päeval: kordi — aux postes de contrôle, de jour: cas	567	100	56 700
öösel: " " " " " " de nuit: cas	1	150	150
b) asutistes päeval: kordi — dans les établissements, de jour: cas	628	20	12 560
öösel: " " " " " " de nuit: cas	2	30	60
c) p. a nimetatud ülesannete täitmisega seoses — à l'accomplissement des tâches indiquées sous a:			
käidud läbi päeval — nombre de kilomètres faits à pied de jour: km	221	80	17 680
öösel — " " " " " " de nuit: km	—	120	—
13. Ringhäälingu talitust segavate seadmete kontrollimine: kontrollimisi — Contrôle des installations dérangeant le service de radiodiffusion: cas	3 574	1 200	4 288 800
14. Ringhäälingu vastuvõtjate kontrollimine: kontrollimisi — Contrôle des appareils récepteurs de radiodiffusion: cas	880	750	660 000
15. Tööde juhtimine raudtee telegr.-telefoniliinide remontitööde juures: päevi — Direction des travaux à la réparation des lignes télégraphiques et téléphoniques des chemins de fer: jours	323	3 200	1 033 600
16. Tehniliste agentide tööpäevad tööjõuna: päevi — Journées des agents techniques: jours	1 880	3 200 × 0,8	4 812 800
17. Veekaniblite tööd: päevi — Travaux de câbles sous-marins: jours	202	3 200	646 400
18. Telegraafi-telefoni abinõude remontitöökodades: päevi — Réparation de l'outillage télégraphique et téléphonique dans des ateliers: jours	1 629	3 200	5 212 800
19. Erikorraldusel tehtavate normimata tööde teostamine ja järelevalve: päevi — Exécution et contrôle des travaux non-normés effectués d'après les prescriptions spéciales: jours	1 080	3 200	3 456 000
20. Osavõtmine võistluspakumistest: tunde — Participation au procédé de l'adjuration de la fourniture: heures	49	400	19 600
21. Osavõtmine tehniliste ladude kontrollimisest: tunde — Participation à l'inspection des dépôts techniques: heures	458	400	183 200
Kokku — Total			234 214 222
			:540 000 =
			= 278,9 töö-
			jõudu — forces actives
22. Telegraafi korraldamine Narvas, Tallinnas ja Tartus, telegrammide arvu järgi: telegramme — Maintenance des installations de télégraphe à Narva, Tallinn et Tartu, selon le nombre des télégrammes	501 958	iga 100 000 te-legr. kohta 1 tööjõud	5 „
23. Automaat abi- ja väikeasjade valveteenistus — Surveillance dans des stations automatiques auxiliaires et petites	—	—	2,8 „
24. Administratsioon ja normimata tööd — Travaux administratifs et non normés	—	—	26,8 „
Kõik kokku — Total général	—	—	313,5 tööjõu-
			du¹⁾ — forces actives
1936/37. a.	—	—	299,5 „
1937/38. aastal rohkeim — augmentation	—	—	+14 „
%	—	—	+4,7 „

¹⁾ Tööjõudude üldarvust kuulus posti-telegraafi-telefoni asutiste tehniliste alale 45,9 tööjõudu — Le nombre général du personnel des établissements de poste, télégraphe et téléphone comprenait 45,9 forces actives appartenant au service technique.

Tab. 1. Väliskaubandus augustis 1938. a.

Võetud kokku lühendamata arvude järgi. Arvud alla 500 kg ja 500 kr on märgitud „0“

Dans les chiffres du tableau les marchandises passées en transit ne sont pas comprises. Trafic de perfectionnement, réexportation et réimportation sont compris.	Briti Gr.-Bre-tagne	Leedu Lita-via	Läti Letto-nie	N.S.V.L. U.R.S.S.	Poola-Dan-zig Polog-ne-Dan-zig	Prant-suse France	Rootsi Suda	Saksa Ate-magne	Soome Fin-lande	Tšek-hosl-vakkia Tšekko-slovag.	P.-Am. Ühend-riigid Ühis d'Am.	Müud riigid Austra-paig
	1	2	3	4	5	6	7	8	9	10	11	12
Besti-Läti ühine nomenklatuur.												
Nomenclature unifiée pour Estonie et Lettonie.												
A. Sissevedu tonnides — Importation en tonnes.												
I. 1. Elusloomad (arv — nombre)	—	1	2	—	—	—	—	—	—	—	—	—
II. Toidu- ja maitseained, loogid	4 461	—	0	2 678	742	7	3	1 312	121	5	1	281
1. Tera- ja jahvatatud viljad	—	—	—	—	—	—	—	—	—	—	—	—
2. Aed- ja juurvili	—	—	—	—	—	—	—	—	—	—	—	—
3. Karjasaadused	—	—	—	—	—	—	—	—	—	—	—	—
4. Kala, kalasaadused ja vähid	1 608	—	—	—	—	0	—	—	110	—	—	—
5. Muud toidu- ja maitseained ning loogid	2 853	—	0	2 678	742	7	2	1 212	2	5	0	—
6. Loomasööt	0	—	—	—	—	—	—	100	0	—	—	—
III. Toor- ja poolvalmisained	1 457	—	—	5 714	48	828	2 954	1 630	1 240	11	900	8 211
1. Loomariigained (peale rasvade ja õlide)	0	—	—	1	0	0	6	21	31	—	0	0
2. Seemned, taimed ja nende osad	0	—	—	21	—	—	—	—	—	—	—	—
3. Metsamaterjal	—	—	—	—	47	—	—	—	5	—	—	—
4. Paberitootained	—	—	—	—	—	—	—	—	267	—	—	—
5. Tekstiilitootained	34	—	—	—	—	—	2	4	—	—	272	—
6. Ærsid ja metallid töötlemata	152	—	—	—	—	—	6	190	11	0	—	—
7. Mineraalid peale Ærsid	1 150	—	—	—	—	—	5	212	928	10	—	—
8. Keemiatööstuse toorained:	132	—	—	5 692	0	828	2 934	1 307	3	0	616	7 308
sellest: a) õlid, rasv., vaigud, kummi toorelt	120	—	—	1 473	—	827	20	24	3	—	—	616
b) värsised.	—	—	—	4 210	—	—	2 007	1 370	—	—	—	4 430
IV. Valmisasaadused	704	1	53	102	243	328	837	2 669	354	71	66	1 236
1. Mahad töötletud ja nahkaup	1	—	0	—	0	0	0	1	1	0	0	0
2. Puutööstusaadused	1	—	1	—	0	3	1	53	0	1	0	0
3. Paberitööstusaadused ja trükitööd	3	—	4	0	0	0	155	38	98	0	0	0
4. Tekstiilitööstusaadused	65	—	0	0	0	6	2	23	2	1	—	—
5. Metallid töötletud	263	—	—	—	61	250	80	1 332	0	2	—	—
6. Põllumajandusmasinad ja -riistad	9	—	—	—	—	—	200	53	19	—	20	—
7. Jõu- ja töömasinad	43	—	0	3	—	0	55	183	6	2	1	—
8. Metallkaup ern.	30	1	1	0	5	9	35	315	35	6	10	—
9. Elektrimasinad, -aparaadid ja -tarbed	3	—	2	—	0	0	91	60	49	2	1	—
10. Instrum., apar. (peale elektriapar.) ja lasker.	0	—	0	—	—	1	0	9	0	1	0	—
11. Transportvahendid	73	—	5	—	0	6	12	45	0	0	12	—
12. Keraamika- ja muud mineraalkaubad	20	—	8	—	—	8	123	134	80	55	0	108
13. Keemiatööstusaadused	203	—	36	84	177	44	60	421	55	0	12	258
14. Muud eraldi nimetatamata kaubad	0	—	0	—	—	0	—	4	0	0	0	—
V. 30. Kallismetallid, -kivid, piirdid ja korallid	—	—	—	—	—	—	—	0	—	—	—	—
Kokku { ton.	6 622	1	53	8 494	1 033	1 163	3 794	5 811	1 715	87	967	9 716
%	16,8	0,0	0,1	21,5	2,6	3,0	9,6	14,7	4,4	0,2	2,5	24,6
Juuli — Juuliet 1938	9 929	16	131	6 081	932	2 779	670	6 257	2 042	106	859	4 263
1. I—31. VIII 1938	58 037	1 307	835	43 850	11 195	8 071	13 034	49 910	10 225	1 404	7 715	62 910
B. Sisisevedu kroonides — Importation en kr.												
I. 1. Animaaus vivants	—	100	30	—	—	—	—	100	—	—	—	—
1. Denrées alimentaires et coloniales, boissons	635 697	—	90	49 060	85 863	13 276	886	27 631	9 280	780	993	93 730
2. Gèrèales et produits de la minoterie	—	—	—	—	—	—	—	—	—	—	—	23 227
3. Fruits, légumes et tubercules	—	—	—	—	—	—	—	—	—	—	—	13 801
4. Produits de l'élevage du bétail	—	—	—	—	—	—	—	—	—	—	—	18
5. Poissons, leurs produits et écrevisses	319 493	—	—	—	—	143	—	6 157	—	—	—	10
6. Autr. denrées vivantes et coloniales, boissons	366 197	—	90	49 060	85 863	13 133	886	24 423	3 019	780	16	46 423
7. Fourrage	7	—	—	—	—	—	—	2 989	104	—	—	10 761
II. Matières premières et demi-fabriquées	181 373	—	—	329 350	6 414	59 506	143 907	242 763	111 599	4 333	354 916	1192 585
1. Produits animaux (non compr. gras et huiles)	8 807	—	—	25 775	81	1 071	7 784	22 141	22 108	—	8 717	181 956
2. Semences, plantes vivantes et leurs parties	134	—	—	17 674	—	—	—	3 317	—	—	2 938	15 944
3. Produits forestiers	—	—	—	—	5 470	—	—	2 438	—	—	—	4 277
4. Matières pour papier	—	—	—	—	—	—	2 106	6 178	—	—	—	—
5. Matières textiles	95 556	—	—	—	—	—	4 096	35 462	3 677	275	—	425 186
6. Minerais et métaux bruts	18 694	—	—	—	—	—	1 127	13 085	20 466	1 002	—	14 883
7. Minéraux (non compris minerais)	28 272	—	—	—	—	—	23 077	35 043	5 449	—	—	4 088
8. Matières chimiques	29 910	—	—	285 901	863	53 435	128 794	150 242	1 906	—	70 580	512 436
dont: a) huiles, graisses, résines et caoutch. brut	27 167	—	—	108 568	—	57 620	10 822	13 045	1 900	—	—	70 580
b) engrais	—	—	—	176 349	—	—	117 972	130 286	—	—	—	320 663
III. Produits fabriqués	1 028 850	1 490	49 189	41 726	58 419	175 471	851 498	2 396 412	303 656	109 380	106 953	467 744
1. Peaux apprêtées et articles en cuir et peaux	8 377	—	53	—	8 619	2 217	16 794	8 048	8 048	720	3 390	224
2. Ouvrages en bois	1 517	—	1 040	—	8	4 715	1 130	26 400	530	4 200	319	240
3. Articles en papier et imprimés	7 884	—	8 255	9	32	655	44 607	62 044	41 232	95	310	5 283
4. Articles textiles	413 858	—	405	1 356	2 562	60 043	15 805	194 392	13 795	18 529	—	31 324
5. Métaux ouvrés	98 211	—	—	—	18 687	45 748	23 077	35 643	5 449	2 569	—	125 211
6. Outillage et machines agricoles	16 849	—	—	4 300	—	—	63 196	70 118	17 004	—	38 884	22 688
7. Machines matrices et machines industrielles	184 355	—	463	8 395	—	148	169 518	458 100	11 208	3 208	7 112	10 561
8. Articles en métaux non spécial. dénommés	42 810	1 480	2 144	06	3 151	4 198	71 831	324 416	28 217	15 283	3 427	15 582
9. Machines et appareils électr. et leurs accessoires	39 001	—	8 308	10 026	—	1 604	181 988	215 845	42 400	7 284	9 138	47 658
10. Instrum., appar. (excl. nr. 24) et armes à feu	4 796	—	4	—	—	6 395	4 156	336 220	183	35 552	1 468	22 062
11. Moyens de transport	144 859	—	2 211	5 549	45	11 498	40 758	158 145	814	679	29 401	45 696
12. Céramique et autres produits minéraux	9 185	—	1 930	—	—	4 737	12 077	73 629	52 840	16 304	207	15 313
13. Produits chimiques	108 091	—	24 200	11 405	33 934	27 123	15 069	273 184	82 758	1 092	13 238	72 127
14. Autres articles non spécialement dénommés.	5 777	—	26	—	—	88	—	36 742	531	3 655	9	3 153
V. 30. Métaux et pierres préc., perles et coraux	—	—	—	—	—	—	—	2 776	—	—	327	—
Total { kr	1895 920	1 580	49 311	420 136	150 696	248 253	996 291	2 669 682	424 535	114 820	462 862	1 739 230
%	20,6	0,0	0,5	4,6	1,7	2,7	10,8	20,1	4,6	1,3	5,0	19,1
Juuli — Juuliet 1938	1 625 093	11 427	48 384	551 688	147 751	148 161	622 722	3 305 034	283 818	155 337	484 318	1 327 659
1. I—31. VIII 1938	12 312 069	222 566	785 196	3 665 064	1 834 373	1 743 569	6 293 604	23 017 637	2 965 782	11 390 407	4 522 511	14 706 336

*) Sellest: 1) Välismaal töötletud Eesti kauba tagasivedu Eesti 730 kg 11 691 kr — Dont réimportation des marchandises estoniennes exportées pour perfectionnement ultérieur 730 kg 11 691 kr. 2) Välismaa kauba ajutine sisseevedu täiendavaks töötlemiseks Eesti 527 kg 5 237 kr — Importation des marchandises étrangères pour la fabrication 527 kg 5 237 kr.

Commerçe exterieur en août 1938.

Les totaux sont établis d'après les chiffres non abrégés. Les chiffres moins de 500 kg et 500 kr sont indiqués par „0“.

Moensur Tonn	%	August Août 1937	I - 31. VIII 1938	Belgia¹) Belgi- que¹)	Briti Gr.- Bretagne	Leedu Lithu- anic	Läti Latto- nic	N.S.V.L. U.R.S.S.	Prant- susse France	Roodsi Suède	Saksa Alle- magne	Soome Fin- lande	Taanii Dane- mark	P-Am. Ühend- riigid Etats- Unis d'Am.	Muud riigid Autres pays	Kokku Total	%	August Août 1937	I - 31. VIII 1938						
A. Väljavedu tonnides — Exportation en tonnes.																									
9 611	24,3	7 037	62 477	185	1 702				18	258	1 375	20		102		1 397		370	43 598	I. 1					
127	0,3	2 250	18 060	0							867	4 629				47 762	16,6	3 223	40 873	II. 2					
35	0,1	37	1 814								10	74				100	0,2	88	11 437	3. 3					
0	0,0				1 640						68	654				35	2,4	2 421	5,8	2 067	16 025	4. 4			
1 727	4,4	1 020	4 935	0							34	61				3	0,0	2	60	1 166	5. 5				
7 552	19,1	3 703	34 539		60						154	133		102		8	4,6	1,0	533	3 014	6. 6				
170	0,4	13	3 042									1				1	0,0	0	72		7. 7				
23 193	58,8	22 640	144 917	1 136	14 934	382	544			780	568	10 740	1 743	123	2 470	2 165	35 585	74,6	60 497	487 741	III. 8				
158	0,4	224	1 646		0							6			15	0	24	0,0	104	523	9. 9				
146	0,4	188	1 064													1 585	22 700	49,3	44 009	66 563	10. 10				
62	0,2	362	1 020	1 030	12 535					780		0 631		123		487	4 641	10,1	3 855	48 230	11. 11				
207	0,7	274	1 337		25	1 976								2 154		26	0,0	15,9	497	5 498	12. 12				
887	2,2	1 028	5 968		71	400						5	174			0	0,0	10,5	97	1 147	13. 13				
458	1,1	571	2 461								11	35	0			17	0,0	0,2	943	4 124	14. 14				
2 324	5,9	4 950	45 365								552	720	1 104			0	2 370	5,2	3 068	21 714	15. 15				
18 890	47,0	15 043	85 126		1	24	382	501		1	3 174	609		2		50	4 742	10,3	8 021	40 551	a) 16				
5 058	15,1	4 566	36 312			6	381	501			3 168	009				29	4 692	10,2	7 958	40 237	b) 17				
12 202	32,8	7 779	57 749																	31 496	IV. 18				
6 654	16,9	7 109	57 057		72	1 131	57	26		30	208	532	371	0		660	3 118	6,8	5 528	31 496	19. 19				
8	0,0	5	21							30							30	0,1	36	276	20. 20				
80	0,2	207	1 132		53	840	1			28		6	77	5	81		94	1 195	2,6	2 042	11 022	21. 21			
804	0,5	245	1 934		10	56										448	523	1,1	1 127	5 333	22. 22				
1 106	0,3	86	711													88	1 407	0,9	565	2 993	23. 23				
2 684	0,7	2 735	20 301																39	128	24. 24				
338	0,9	343	4 182																6	0,0	21	57			
801	0,8	277	2 461																25	0,1	255	362			
484	1,2	800	5 537																1	43	0,1	61			
225	0,6	173	1 367																0	4	0,0	1			
12	0,0	10	37																	1	0,0	0			
177	0,4	101	2 140																	1	0,0	0			
625	1,6	851	6 032																6	706	1,7	1 320			
1 350	3,4	1 107	10 070																22	81	0,2	45			
6	0,0	7	32																1	6	0,0	7			
8	0,0	0	1																						
39 458	100	36 785		1 208	17 767	439	575	48	808	879	11 815	6 954	394	2 272		2 872	46 031	100	69 253						
31 415				2,6	38,6	1,0	1,2	0,1	1,8	1,0	25,7	16,1	0,9	4,9		6,2									
				558	11 502	304	3 081	84	698	1 039	12 745	4 415	464	5 102		3 374	43 426								
				3 432	80 046	2 000	12 184	2 424	12 505	14 024	61 050	20 288	2 024	15 467		24 787									
			1 000 kr																						
B. Väljavedu kroonides — Exportation en kr.																									
0	0,0	1	15								1 607					155	1,8	46	4 271	I. 1					
967	10,5	1 091	8 157	207	26 27 599						1 280					77 000	55 775	4 762	49,3	3 599	26 642	II. 2			
23	0,3	333	2 427														110	557	5,8	119	1 243	3. 3			
14	0,1	10	600																27	0,3	31	784	4. 4		
0	0,0				2 589 352															45 145	3 761	33,9	3 107	22 417	5. 5
326	3,5	247	955	207							57 630	1 083 300	3 202							3 177	1,0	1,6	80	803	6. 6
590	6,4	427	3 713								68 808	55 717	480		77 000				7 403	257	2,7	202	1 330	7. 7	
14	0,2	5	400		57 472		20						94							9	0,0	0	5		
2 627	28,6	3 143	17 635	134 776	1508 791	33 100	45 757			67 559	10 732	748 475	106 762	8 100	298 719	241 049	3 204	33,1	5 152	21 754	III. 8				
228	2,5	340	1 830		527								1 360		20 700				619	35	0,4	222	1 062	9. 9	
140	1,5	150	1 478																				74		
12	0,1	34	151	50 826	784 547					67 559		380 362	870	8 100		114 901	1 422	14,7	3 018	4 794	10. 10				
55	0,6	50	271	4 120	293 143										274 389	61 756	634	6,5	480	6 233	11. 11				
780	8,5	1 166	5 508	69 001	305 591											7 341	548	5,7	521	4 902	12. 12				
77	0,8	93	464																5 202	11	0,1	63	215		
78	0,9	112	1 013																	9	32	0,3	41	234	
1 257	13,7	1 180	6 080	1 820	34 983	33 100	39 386													51 221	522	5,4	327	4 240	
619	6,7	530	3 368		581	30 851	39 386									3 680	5 824	41,6	4,3	089			a) 15		
609	6,6	855	3 461																					b) 16	
5 591	60,8	5 526	46 598	30 315	294 970	58 589	24 674	68 067	12 270	144 054	263 443	105 019	142 990	1 914	405 043	1 550	16,0	2 275	12 914	IV. 17					
48	0,5	112	316					67 024			415								68	0,7	95	636	18. 18		
40	0,4	61	654	25 410	209 437	300			12 270	2 740	42 020	1 787	16 224			53 190	363	3,8	511	3 028	19. 19				
181	1,8	174	1 281	3 222	16 625						400					92 838	114	1,2	347	1 434	20. 20				
*802	8,7	727	5 134			16 461	22 120		1 043		129 174	207 375	59 877	108 525	798	231 493	3 775	8,0	1 084	5 849	21. 21				
719	7,8	760	5 336																				25		
405	4,4	346	3 832			2 088				160	320	150								3	0,0	28	60		
798	8,7	436	5 045			16 150				330	4 891	7 154								29	0,3	37	212		
518	5,6	701	5 285	1 058		650	</																		

Tab. 2. Väliskaubandus muude riikidega augustis 1938. a.

Commerce extérieur avec les autres pays en août 1938.

Arvud alla 50 kg on märgitud „0,0“ — Les chiffres moins de 50 kg sont indiqués par „0,0“.

Rahvusvaheline statistilliste territooriumide numeratsioon	Sissevedu Importation		Väljavedu Exportation		Numération internationale des territoires statistiques	Sissevedu Importation		Väljavedu Exportation	
	ton	kr	ton	kr		ton	kr	ton	kr
168. Argentina — Argentine	59,8	56 357	23,8	10 132	167. Curaçao — Curaçao	2 429,2	210 683	0,1	56
6. Austria — Autriche	2,8	3 336	0,9	2 030	72. India — Inde	318,0	43 139	32,3	3 334
7. Belgia-Luksemb. m. l. — Belgique-luxembourgeoise Union économ.	542,9	101 233	1 207,9	165 298	53. Iran — Iran	0,2	619	—	—
Belgia aasmaad ¹⁾ — Colonies belgi-ques ²⁾	3,2	3 438	—	—	44. Irak — Irak	—	—	1,8	1 893
83. Kongo — Congo	3,2	3 438	—	—	10. Itaalia — Italie	61,9	89 986	29,7	41 133
169. Bolívia — Bolivie	—	—	1,0	671	40. Jaapan — Japon	4,3	14 274	—	—
170. Brasiilia — Brésil	0,7	1 605	39,5	9 476	172. Kolumbia — Colombie	—	—	18,5	6 652
Briti aasmaad ¹⁾ — Colonies britanniques ²⁾	557,2	202 514	240,9	40 115	15. Kreeka — Grèce	13,2	22 371	90,2	17 991
182. Australia — Australie	19,6	24 229	1,5	2 331	141. Kuuba — Cuba	—	—	301,5	31 774
82. Egiptuse Sudaan — Soudan anglo-égyptien	11,2	19 439	2,1	324	83. Lõunasaavia — Yougoslavie	10,0	6 610	0,8	1 769
189. Fidži saared — Îles Fidji	—	—	0,0	15	146. Mehhiko — Mexique	1,9	1 600	—	—
153. Grenada — Grenade	—	—	2,0	293	128. Norra — Norvège	35,9	27 710	26,4	68 009
64. Hongkong — Hong-Kong	0,2	111	—	—	148. Panama — Panama	—	—	0,8	210
65. India — Inde	420,9	115 936	206,7	19 496	175. Peruu — Pérou	—	—	21,3	5 864
154. Jamaica — Jamaïque	0,7	855	—	—	28. Poola-Danzig — Pologne-Danzig	1 033,2	150 696	97,8	158 158
186. Kanada — Canada	0,7	6 470	1,5	3 256	27. Portugal — Portugal	12,5	7 615	27,5	13 043
99. Keenia ja Uganda — Kenya et Ouganda	—	—	6,1	929	Portugali aasmaad ¹⁾ — Colonies portugaises ²⁾	0,3	108	8,3	1 880
87. Kullarannik — Côte de l'Or	23,8	13 023	—	—	132. Angola — Angola	—	—	—	3,0
98. Lõuna-Aafrika Ühendriigid — Union Sud-Africaine	58,6	65 164	13,8	6 547	73. India — Inde	—	—	0,3	530
95. Lõuna-Rodeesia — Rhodésie méridionale	1,4	3 875	—	—	131. São Thome ja Príncipe — São Thomé et Príncipe	0,3	198	—	—
66. Malaisia — Malaisie	—	—	0,3	261	Prantsuse aasmaad ¹⁾ — Colonies françaises ²⁾	53,5	8 676	58,7	11 016
32. Malta — Malte	—	—	2,1	526	109. Alžeeria — Algérie	33,0	4 673	—	—
137. Newfoundland — Terre-Neuve	0,8	12 355	—	—	71. Indo-Hiina — Indo-Chine	—	—	45,1	6 516
52. Palestiina — Palestine	—	—	9,7	5 467	123. Madagaskar — Madagascar	0,3	250	—	—
193. Pitcairni saared — Îles Pitcairn	0,7	1 100	—	—	80. Maroko — Maroc	20,0	3 671	—	—
188. Samoa — Samoa	0,7	732	—	—	122. Somaalirannik — Côte des Somalis	0,2	182	—	—
100. Tanganjika — Tanganyika	7,4	6 843	—	—	55. Süüria — Syrie	—	—	8,6	3 707
160. Trinidad ja Tobago — Trinité et Tobago	0,5	407	—	—	110. Tuneesia — Tunisie	—	—	5,0	793
62. Tselon — Ceylan	5,1	8 304	—	—	28. Rumeenia — Roumanie	0,2	108	—	—
185. Uus-Meremaa — Nouvelle-Zélande	4,9	13 681	4,1	876	125. Santo-Domingo — Dominicaine, République	—	—	20,8	6 165
8. Bulgaaria — Bulgarie	12,9	20 300	—	—	54. Sifam — Siam	0,2	227	0,3	229
76. Egiptus — Égypte	221,9	246 570	13,6	5 448	35. Šveits — Suisse	11,0	40 534	32,3	31 685
143. Guatemala — Guatemala	—	—	17,1	2 432	9. Taani — Danemark	189,9	95 429	393,8	151 090
41. Hiina — Chine	1,6	1 589	0,2	2 000	36. Tšehhoslovakkia — Tchécoslovaquie	87,5	114 820	85,5	82 883
11. Hispaania — Espagne	0,1	223	103,6	10 467	37. Türgi — Turquie	21,5	30 188	10,8	8 991
25. Hollandi aasmaad ¹⁾ — Colonies néerlandaises ²⁾	5 100,9	367 406	1 537,3	168 404	18. Ungari — Hongrie	17,0	8 301	2,3	5 180
					176. Uruguay — Uruguay	31,5	33 390	—	—
					177. Venezuela — Venezuela	1,3	1 870	8,0	1 778
					P.-Am. Ühendriikide valdused ¹⁾ — Possessions d'États-Unis d'Am. ²⁾	0,0	65	—	—
					195. Haval — Hawaï	0,0	65	—	—

Tab. 3. Väliskaubanduse tähtsamad ained augustis 1938. a.

Commerce extérieur des principaux articles en août 1938.

Järjek. nr. tüelikus üksikainete nomenklat.	Besti-Läti ühine nomenklatuur Nomenclature unifiée pour Estonie et Lettonie	ton	kr	Järjek. nr. tüelikus üksikainete nomenklat.	Kr — couronne d'Estonie	ton	kr
1		2	3	4		5	6
SISSEVEDU — IMPORTATION.							
II. Toidu- ja maitseained, joogid		9 610,7	967 293	232	Õlikoogid	—	—
2. Tera- ja jahvatatud vill		126,5	23 339	233	Sõjatangud	—	—
30 Riis		126,4	23 227	236	Loomalubi	70,0	10 761
	Sel.: Br-India	121,5	21 847	III. Toor- ja poolvalmisained			
3. Aed- ja juurvili		35,0	14 361	8. Loomariigilained, peate rasvade ja õlide	158,0	228 533	
59	Apelsinid ja mandariinid	—	—	237—241	Toored loomnahad ern.	104,9	109 612
80	Sidrunid	30,6	11 758		Sel.: Argentina	39,1	47 033
69—75	Puuvilli ja marjad kuivatatud	4,1	2 396		Uruguay	31,3	32 847
5. Kala, kalasaadused ja vähiid		1 727,0	325 803	243—257	Karusnahad	8,0	107 314
112 Heeringad		1 007,7	319 403	9. Seemned, taimed ja nende osad	145,9	139 648	
6. Muud toidu- ja maitseained, joogid		7 552,1	589 892	281	Kopra	—	—
167	Kohvioda toored	10,0	9 883	285	Ristkõhinasemmed	68,2	117 851
172, 175	Kakaoad ja -pulber	29,0	18 391	305, 306	Tubak lehtedena, kasvudena	18,6	28 628
176	Tee igasugune	3,3	9 564		Sel.: Argentina	12,2	26 905
178, 179	Suhkur peenike ja tükkidena	3 527,9	440 581		Bulgaria	13,1	22 310
	Sel.: Briti	2 781,2	353 988		Kreeka	2,3	3 303
	Poola-Danzig	741,8	85 863	307	Humalad	267,2	54 952
	Sool	3 955,0	73 529	349	Tselluloos, kuiv	267,2	54 952
204—206	Viinad ja veinid	10,8	19 946	11. Faberiitained	887,1	773 713	
213—217,				352	Puuvill toores	504,2	515 991
221—224					Sel.: P.-Am. Ühendriigid	271,1	249 994
7. Loomasööd		170,1	13 861		Egiptus	221,9	246 570
231, 231-a	Kliid, igasugused (loomasööd)	—	—				
	Sel.:	—	—				

1) Dominioonid, aasmaad, valdused, protektoraadid ja mandaat-territooriumid — Dominions, colonies, possessions, protectorats et territoires de mandat.

Tab. 3. Väliskaubanduse tähtsamad ained augustis 1938. a. (järg).
Commerce extérieur des principales articles en août 1938 (suite).

Järjek. nr. täielikus üksikainete nomenklat.	Eesti-Läti ühine nomenklatuur Nomenclature unifiée pour Estonie et Lettonie	ton	kr	Järjek. nr. täielikus üksikainete nomenklat.	Kr — couronne d'Estonie	ton	kr
1		2	3	4		6	6
SISSEVEDU — IMPORTATION.							
357	Kanep Sel.: Br.-India Br. L.-Aafr. Ühendr.	66,2 38,7 17,2	23 786 11 951 6 143	688 699-701 702, 703	Puuv. kardinaill Villane lõng Villane riie kangastena Sel.: Briti Saksa	1,0 36,4 5,7 4,3 1,3	10 275 258 321 102 672 75 957 25 186
359	Džuu	253,8	73 589		Villased ja puuvillased kangad tehn. tarbeks	1,7	12 963
363	Vill värvimata Sel.: Briti Br. L.-Aafr. Ühendr. Br. Us. Meremaa	37,2 16,0 9,2 4,9	101 718 45 812 27 295 13 681	706, 741 713, 715	Siid- ja kunstsiidid ja -lõng	25,4	125 711
367	Kunstvill	4,2	9 901	716-719, 721,722,731	Siid- ja kunstsiidriie Vaharite ja vaharidest kaup	0,8 1,9	41 950 3 354
368	Toorsiid	—	—	747, 748	Kõied ja nõõrid	4,5	5 361
13.	Ärsid ja metallid töötlemata	453,0	77 087	749	Kalavõrgud	0,3	2 362
376	Malm toores	381,0	39 962	749, 749	Peakatted igasugused töötlemata	0,9	23 965
389	Inglästina	1,8	7 125	762-767	Raud ja teras (vits., latt., sordi jne.)	1 496,2	275 755
390	Tina	47,7	19 754	768-772, 775-778	Sel.: Saksa Belgia-Luksemb. m.l. Prantsuse	990,0 179,1 179,4	195 289 27 279 26 973
14.	Mineeraid peale ärside	2 324,1	77 940	773, 774	Raud- ja terasplekk	956,4	276 921
397-399	Vabrik. ja ehit. tarvitav savi	407,2	10 373	779-783	Sel.: Briti Hollandi	248,1 334,9	91 984 68 457
447	Kivist	478,5	7 915	784-788	Saksa	188,3	57 872
449	Koks	440,9	12 788	789-790	Raud- ja terastraat igasuguse Vask	82,0 17,6	28 190 22 050
15.	Keemiatööstuse toorained	18 895,8	1 256 688	791 792	Sel.: Rootsi	13,2	15 459
a)	Õlid, rasvad, vaigud, kummi toorelt	5 958,1	618 777	791 792	Vasktorud Vasktraat isoleer-ta igasugune	8,0 75,5	12 194 72 497
462	Loomarasv tehniliseks tarbeks	26,8	10 477	21.	Põllumajandusmasinad ja -riistad	338,0	405 627
468	Sojaoõli	0,6	300	809	Traktorid	41,0	62 013
473	Palmõli	2,0	806	810, 811	Viljapeksugraanituurid jõumasina- naga ja ilma	165,1	174 172
474	Kookosõli	20,4	7 960	817, 818	Niidumasinad	46,1	38 117
481	Kakaovõi	6,1	7 149	825	Vikatid	—	—
488, 496-a	Nafta ja gaasiõli Sel.: Holl.-Curaçao N. S. V. L.	498,7 320,9 150,0	36 567 26 720 7 800	830-833	Separatorid ja m. piimandus- masinad	14,7	50 968
484	Masuu	515,3	40 752	834	Piima transportkannud	5,6	9 285
486	Petrooleum Sel.: Holl.-Curaçao N. S. V. L. Prantsuse	3 698,0 1 275,1 1 074,6	291 318 107 100 76 680	835	Põllutööstusmasinate osad	14,1	22 883
487	Bensiin Sel.: P.-Am. Ühendriigid N. S. V. L. Holl.-Curaçao	827,1 534,5 171,0 151,0 110,8	57 215 53 130 16 990 18 957 11 235	837 841 840 850	22. Jõu- ja jõumasinad	301,1	795 642
493	Parafiin	5,8	2 005	842-848, 851-864	Pihvatusjõumasinad	45,0	79 788
495	Määrdeõli ern. Sel.: Holl.-Curaçao P.-Am. Ühendriigid Briti	492,6 186,6 87,3 57,9	83 215 29 339 24 162 11 042	842-848, 851-864 865	Veskite seadised Kudumismasinad	0,1 2,7	243 4 169
516	Kautsuk ja guttaperä toored	4,4	5 182	842-848, 851-864 865	Õmblus- ja piilutamismasinad ja nende osad	9,2	37 789
518	Harpui Sel.: P.-Am. Ühendriigid	44,1 43,0	6 654 8 225	861-864 865	Töömasinad ja abinõud igasugused	84,4	229 020
527, 528	Terpentiinõli	0,0	12	23.	Metallkaup ern. Malmnõud emailitud	149,1 484,4	379 680 512 035
535	Tõllisalppeer	—	—	868 872	868 872	10,5	5 782
537	Väävelhapu ammoniak	—	—	876	Rauust ja terasest taotud, pressit. ja valatud kaup ern.	26,2	7 900
541	Superfosfaat	11 556,0	472 429	876	Raud- ja terastorud ja nende ühendusjaod	181,2	60 644
546, 547	Kaalisoolad	1 350,0	133 516	881,884,885 875, 877- 880, 886 887, 889 893	Raudtraatmaelad ja -needid Muu treitud, poleeritud, lihvitud raud- ja teraskaup igasugune	6,2	4 272
c)	Keemiatööstuse toorained punkt a ja b nimetatamata	11,5	29 196	895 901-903 906-908, 911 900-910 912 920	23. Metallkaup ern. Malmnõud emailitud Rauust ja terasest taotud, pressit. ja valatud kaup ern. Raud- ja terastorud ja nende ühendusjaod	181,2	60 644
549	Väävel puhastamata	—	—	920	881,884,885 875, 877- 880, 886 887, 889 893	6,2	4 272
IV. Valmissaadused.		6 654,2	5 590 780	924, 925	El.-dünamod., -mootorid, trans- formaatorid	33,8	110 204
16.	Nahad töötletud ja nahkkaup	3,0	48 452	928	El. mõõtmisaparatuurid	1,6	28 693
566-568	Suured parknahad	0,8	9 033	932	El. hõõglambid	3,5	23 182
569-576	Töötletud peensord. nahad	1,6	32 494	934	El. juhtmed isoleeritud	81,7	69 478
580	Masinarahmad	0,4	4 739	935	El. lüliljad, kaitsjad, lambipesad, reostasid ja signaalkarbed	15,7	58 913
17.	Puutööstussaadused	60,6	40 198	939	Raadioaparatuurid, -osad ja -tarb.	12,0	113 787
593	Vineer liimimata	4,1	9 427	943	25. Instrumendid, aparatuurid ja tarbed (apar.) ja laskeriistad	11,4	211 636
600-604	Aami- ja puusepatöö	51,1	18 543	945	Fotoapar. ja osad	0,2	10 768
609-612	Tisleri- ja treialitöö	1,6	5 183	953	Arstriistad, -aparatuurid ja -tarbed	3,6	69 825
18.	Paberitööstussaadused ja trükitööd	304,4	161 008	956-966	Kellad	1,0	25 741
624	Puupapp, värvimata Sel.: Soome	29,3 20,3	6 487 6 487	973-980-a 981-984	Muusikariistad	0,5	5 524
638	Paberospaber	4,9	10 882	981-984	Laskeriistad	0,5	6 739
644	Pergament ja pergamiinpaber	20,9	12 591	26.	Transportvahendid	176,6	438 639
646, 647	Fotopaber	3,1	15 146	986-992	Veesõiduriistad	—	—
648	Tapetid ja bordid	22,7	10 570	999	Sõiduvahendid	43 tk.	111 210
662, 663	Raamatud ja muu trükitöö	3,4	9 938				
19.	Tekstiil- ja nahatööstussaadused ²⁾	106,2	301 659				
667-670	Puuvillaniit ja -lõng	6,6	39 728				
671-676	Puuvillariie ³⁾ Sel.: Briti Saksa	5,5 4,1 1,0	51 303 95 007 9 495				
683	Puuv. masinarahmad	4,1	17 321				
686, 750	Sukad, sokid	0,0	2 842				
687,708,751	Muud kujutud tööd ern.	0,1	1 838				

²⁾ Sellest: Välismaal töötletud eesti kauba tagasivedu Eesti 730 kg 11 691 kr; välismaa kauba ajutine sissevedu täiendavaks töötlemiseks Eesti 527 kg 5 287 kr — Dont réimportation des marchandises estoniennes exportées pour perfectionnement ultérieur 730 kg 11 691 kr; importacion des marchandises étrangères pour la fabrication 527 kg 5 287 kr

Tab. 3. Väliskaubanduse tähtsamad ained augustis 1938. a. (järg).
Commerce extérieur des principaux articles en août 1938 (suite).

Järjek. nr. täielikus üksikainete nomenklat.	Besti-Läti ühine nomenklatuur Nomenclature unifiée pour Estonie et Lettonie	ton	kr	Järjek. nr. täielikus üksikainete nomenklat.	Kr — couronne d'Estonie	ton	kr	
1		2	3	4		5	6	
SISSEVEDU — IMPORTATION.								
1002	Autode raamid ühes mootori ja ratastega	57 tk.	189 622	1165	Sooda, peale süügisooda	293,4	33 302	
1003	Mootorrattad	42 "	20 032	1166	Süügisooda	—	—	
1006	Autode osad	5,0	22 654	1168	Seebikivi puhastamata	146,7	31 846	
1007	Jalgtraste ja mootorrastate osad	2,8	12 789	1182	Väikel- ja väevilshape	74,9	6 057	
1008	Jalgtrattad	1 070 tk.	68 057	1234	Kaltsiumkarbiiit	30,9	6 851	
27. Keraamika ja muud mineraalkaubad		624,8	185 730	1290	Sahharin	—	—	
1025	Kilad, tahud loomulikud	0,0	13	1296	Litrohud	0,3	15 598	
1038	Tulekindlad kivid ja tahviid (šamottkivid)	134,5	12 117	1308—1311	Lõhna- ja kosmeetikaained	0,5	14 871	
1051—1053	Fajanssikaup	71,7	45 337	1319—1321	Parkimisekstraktid	81,6	32 250	
1054—1056a	Portselankaup	21,9	24 271	1322—				
1056—1073	Klaaskaup	45,6	48 311	1324, 1328,	Mineraalvärvid	149,0	42 111	
28. Keemiatööstussaadused		1 350,2	657 331	1330—1344	Aalsarilvärvid ern.	6,3	67 430	
1102	Kaseiin	0,0	2	1348	Trükipvärv	10,1	12 092	
1103	Albumiin	5,3	4 651	1356	Pronksipulber	0,6	1 981	
1104—1109	Pohmest kummist teosed	28,5	66 840	1363, 1364	Lõhkeained ja süütuõõr	51,6	49 599	
1110	Veosautode massiiv-kummišindid	1,2	1 740	1368	Linoleum	4,6	5 196	
1113, 1114	Kummist jalaõud	23,6	85 846	29. Muud eraldi nimetatava kaubad		4,9	49 791	
1146	Väevilshapu alumiinium	1,0	128	1386	Nõudlil igas	1,0	8 172	
				1394—1396	Kirjutusmaterjal ern.	3,2	26 730	
VÄLJAVEDU — EXPORTATION.								
I. Elusloomad (arv).		1 397 tk	154 518	13. Ärtsid ja metallid töötlemata		96,2	10 950	
1	Hobused (arv)	20 tk.	12 700	380	Vanaraud	66,1	2 786	
2	Veised (välja arvatud vasikad) (arv)	—	—		Sel.: Saksa	34,1	1 432	
					Läti	32,0	1 304	
				385, 386	Vanavask	24,5	7 546	
					Sel.: Hollandi	17,8	5 202	
II. Toidu- ja maitseained, joogid.		7 627,9	4 762 182		Rootsi	6,1	1 844	
3. Aed- ja juurvill		100,3	27 054	14. Mineraalid peale ärtside		2 375,5	31 425	
38	Kartul, värake	2,0	114	400—407-a	Kips	1 102,6	24 982	
41	Sibulad	52,8	10 539	417	Kaltsiitkivi (eesti marmor)	1 120,0	3 376	
47	Sigur, värake ja kuivat.	4,5	1 260	15. Keemiatööstuse toorained		4 741,5	522 242	
57	Üunad	12,0	4 825	a) Õlid, rasvad, vaigud, kummi tooreid		4 692,3	416 264	
4. Karjasaadused		2 420,6	3 760 989	487	Beeti bensiin	282,5	53 015	
76	Peekon	160,0	244 737	497	Põlevikiviõil	4 231,7	348 770	
	Sel.: Briti	160,0	244 737	508-a	Bituumen	176,8	13 394	
77	Sealiha värake ja soolatud	—	—	c) Keemiatööstuse toorained punkt a ja b nimetatava		49,2	105 978	
70	Veiseliha	33,8	32 023	565	Kunstarv töötlemata	48,6	105 586	
	Sel.: Rootsi	33,8	32 023					
81	Lambaliha	30,5	25 007	IV. Valmisraadused.				
	Sel.: Rootsi	30,5	25 007	16. Nahad töötletud ja nahkkaup		30,2	67 439	
93	Pihmapulber	13,8	11 525	560, 567	Suured parknahad	30,1	67 024	
96	Või	1 829,0	3 054 478	17. Puitööstussaadused		1 194,7	363 378	
	Sel.: Briti	1 311,8	2 130 069	593-a	Vineer	920,9	238 740	
	Saksa	504,7	908 500		Sel.: Briti	015,5	161 550	
99	Munad	4 920 480 tk.	365 327		Itaalia	19,7	24 720	
5. Kala, kalasaadused ja vilhid		99,3	160 337		Taani	81,0	16 100	
100—105	Kala värake	02,7	151 477	504	Vineer-töötlemisvahendid	172,8	86 990	
106	Tindkala	—	—		Sel.: Saksa	40,2	27 820	
110—120	Kalakonservid	2,5	2 627		Belgia-Luksemb. m. l. Briti	39,0	20 870	
6. Muud toidu- ja maitseained, joogid		459,9	256 900	609, 610	Mõõbel	43,0	15 390	
127	Kartullijahu	2,8	450			1,4	900	
187	Sokolad	7,2	8 380	18. Paberitööstussaadused ja trükitööd		523,6	114 128	
188	Kompvekid	103,0	76 092	634	Pakkimispaber	113,9	33 549	
210	Teraleib, pain normal	—	—	636, 637	Kirjutus- ja trükipaber	349,4	68 574	
218	Piiritus	287,5	114 525	19. Tekstiilitööstussaadused ¹⁾		406,7	775 353	
				667—670	Puuvillaniit ja -lõng	156,6	422 762	
III. Toor- ja poolvalmisained.		35 285,3	3 203 750		Sel.: Saksa	56,4	148 287	
8. Loomariigilained, peale rasvade ja õlide		24,1	35 148		Poola-Danzig	51,0	139 785	
237—241	Loomanahad kuivalt soolatud	0,5	2 240		Rootsi	20,8	65 512	
	Sel.: Saksa	0,5	2 240	671—676	Puuvillariid ¹⁾	52,3	131 256	
237—241	Loomanahad märjalt soolatud	19,4	27 352		Sel.: Rootsi	19,1	55 368	
	Sel.: P-Am. Ühendriigid	14,7	20 700		Norra	22,4	53 020	
243—257	Karunahad	—	—		Soome	10,1	19 008	
260	Jõhvid	0,6	3 050	680	Linano lõng	25,1	50 826	
270	Sooled	1,3	855	691-a	Linano riie jäme	37,8	79 744	
9. Seenned, talmed ja nende osad		—	—	696	Pakkimis- ja tootmise džundist	103,2	66 981	
274, 275	Lina-seenned	—	—		Sel.: Taani	81,1	44 011	
10. Metsamaterjal		22 702,1	1 422 165	22. Jõn- ja söömasinad		25,5	28 525	
311	Haavapakud	825,4 thm	30 575					
322	Proysid	10 111,0 "	157 800	23. Metallkaup ern.		43,0	20 129	
320, 326-329	Kuuse- ja männilõuad ja -plangud	27 899,8 "	1 145 644	870	Keskkiirte radiaatorid	—	—	
	Sel.: Briti	17 599,9 "	695 052	24. Elektrimasinad, aparaadid ja tarbed		3,8	24 038	
	Saksa	4 621,9 "	222 288	942	Telefonapar. ja n. osad	2,6	20 261	
		655,0 "	37 311	27. Keraamika ja muud mineraalkaubad		796,0	56 144	
335	Kastlõuad	—	—	1015	Sement	—	—	
347	Puumass märg	—	—		Sel.:			
349	Tselluloos	4 641,5	633 417	1066	Tahvelkaasa lihvimata	327,0	49 714	
	Sel.: Briti	1 975,0	293 143		28. Keemiatööstussaadused	80,7	25 667	
	P-Am. Ühendriigid	2 153,6	274 389	1102	Kaseiin	19,7	10 294	
12. Tekstiilitoornained		697,5	548 403	1318	Tulekivid	28,7	11 182	
354	Lina	402,8	489 706	1392	29. Muud eraldi nimetatava kaubad		5,8	66 906
	Sel.: Briti	380,1	380 152		1392	Kunstarvkaamid	4,4	61 771
355	Takud	20,3	15 439					

¹⁾ Sellest Eestis töötletud välismaa kauba tagasivedu välismaale 483 kg 5 644 kr väärtuses — Reexportation des marchandises travaillées 483 kg 5 644 kr.

Tab. 6. Riigiraudteed augustis 1938 — Chemins de fer en août 1938.

1. Tähtsamad andmed piirkondade järgi — Données principales d'après les districts du réseau.

) Kitsarööpmelisel arvestatakse teljekoormis teljepaari peale.	Tuntavate rong- km arv (1000) Trains-km des tr lucratifs (1000)	Reisija- km (1000) Voyageurs- km (1000)		Isakõrvaldaste kasuta- mise % — % des pla- ces occupées	Tühjade vankrite % vanker km üldarv. Pourcentage de voitures vides	Laaditud kauba- vag. keskmine telje koorem) Poids moyen par essieu d'un wagon chargé		Keskmine netokaal kõigi kaubarongel Poids moy. net de train pour march.	Keskmine kauba- rongi netokaal (üldv. tn) — Poids moy. brut d'un train à marchand. (traf. tot. ton)		Keskmine kauba- rongi telgede arv — Nombre moy. d'essieux pour un train de march.	
		Üldarv Total	III kl. III cl.			Üld- veost Traf. total	Maksul. veost Trafic payé		Tallinna Vers Tallinn	Tallin- nast-Au dep. de Tallinn	Tallinna Vers Tallinn	Tallin- nast-Au dep. de Tallinn
a) Liniarööpmelised teed — Voie large.												
Auru- ja mootorronges	305	23 793	21 492	49,1	—	—	—	—	—	—	—	—
Sell.: Paldiski—Kella	6	188	188	26,6	33,8	3,10	1,82	—	—	—	—	—
Haapsalu—Kella	20	1 229	1 150	42,2	14,7	2,66	2,56	71	100	92	19	18
Kella—Tallinn	21	1 490	1 460	54,1	12,7	3,71	3,45	33	189	142	20	26
Tallinn—Tapa	65	5 603	4 055	51,5	27,8	6,69	6,24	315	757	419	80	96
Tapa—Kohla	37	2 271	2 026	48,5	33,5	7,12	5,77	258	521	306	59	77
Kohla—Narva	18	1 468	1 319	43,3	11,0	3,50	3,24	70	126	125	24	21
Tapa—Tartu	54	5 263	4 658	52,2	15,4	4,91	4,35	265	571	411	75	77
Tartu—Petseri	31	1 700	1 658	42,9	20,6	5,21	5,00	185	610	330	62	74
Tartu—Valga	42	2 960	2 737	44,8	24,2	4,27	3,24	171	448	464	66	121
Valga—Petseri	17	704	691	37,9	24,1	4,38	3,40	103	180	290	39	52
Petseri—Irboska	4	98	92	23,4	35,0	6,97	6,06	127	270	136	23	44
Tähtajalisi kogu raudteel	—	720	570	—	—	—	—	—	—	—	—	—
Elektrirong. Tall.—Pääsküla	28	3 724	3 724	62,0	—	—	—	—	—	—	—	—
Kokku — Total	333	27 427	25 216	50,5	25,0	5,66	5,02	223	520	323	62	70
Juulis — en juillet 1938. a.	334	27 093	24 832	49,1	26,0	5,55	4,83	213	501	319	61	69
Augustis — en août 1937. a.	320	32 109	29 106	56,2	28,9	5,90	5,10	247	557	377	66	82
1. IV—31. VIII 1938	1 624	132 187	121 610	49,4	27,2	5,85	4,89	241	531	343	64	74
1. IV—31. VIII 1937	1 680	129 813	115 906	50,6	28,9	5,94	5,27	247	588	362	65	83
1. I—31. VIII 1938	2 536	186 779	169 890	46,5	27,7	5,23	4,89	230	537	356	65	78
b) Kitsarööpmelised teed — Voie étroite.												
Tallinn-Sad.—Türi	55	3 042	2 800	51,8	13,8	3,02	3,71	132	275	227	93	100
Türi—Mõisakülla	27	873	832	43,0	17,0	3,47	3,03	71	127	121	53	54
Mõisakülla—Pärnu	16	621	606	60,8	21,7	4,26	3,47	95	176	166	75	60
Lüva—Värna	5	134	134	40,2	46,7	4,53	4,14	—	—	—	—	—
Rapla—Virtsu	19	445	444	39,4	23,8	3,30	3,17	49	137	94	45	49
Lelle—Papihüüdu	23	854	728	52,6	17,2	3,50	2,96	114	232	213	89	99
Türi—Tamsalu	21	377	372	41,9	20,2	3,61	3,03	85	221	137	71	77
Ikla—Riisela	3	25	25	22,3	45,8	3,17	1,85	—	—	—	—	—
Mõisakülla—Valga	4	130	123	31,6	11,1	6,01	3,65	—	—	—	—	—
Valga—Mõniste	7	144	143	27,3	35,2	4,34	3,42	77	34	—	34	—
Sonda—Müstvee	7	140	135	26,7	37,1	3,20	2,78	25	91	37	103	23
Tähtajalisi kogu raudteel	—	195	158	—	—	—	—	—	—	—	—	—
Kokku — Total	187	6 980	6 509	48,4	19,2	3,64	3,34	97	214	173	76	79
Juulis — en juillet 1938. a.	188	7 522	6 987	49,9	26,3	3,49	2,16	83	196	159	75	80
Augustis — en août 1937. a.	158	9 345	8 326	55,7	30,1	3,70	3,38	89	283	152	100	91
1. IV—31. VIII 1938	911	35 678	33 162	47,5	28,9	3,62	3,19	94	214	170	79	88
1. IV—31. VIII 1937	790	34 051	29 606	48,3	30,7	3,78	3,78	102	264	188	92	88
1. I—31. VIII 1938	1 385	50 772	46 355	44,0	29,1	3,72	3,27	101	227	174	82	93

	Liniarööpmelised teed — Voie large.						Kitsarööpmelised teed — Voie étroite.					
	August—en août		1./IV— 31./VIII	1./IV— 31./VIII	1./I— 31./VIII		August—en août		1./IV— 31./VIII	1./IV— 31./VIII	1./I— 31./VIII	
	1938	1937	1938	1937	1938		1937	1938	1937	1938		
2. Kaubavedu (1 000) — Transport des marchandises (1 000).												
Kõigi saadetiste kaal — poids: tn	162	182	792	901	1 288	67	71	337	398	570		
tn-km	19 229	20 317	94 072	104 020	146 578	4 088	5 293	23 760	29 908	41 270		
Sell.: maksulised saadot. — Dont les march. payables: tn	141	101	685	795	1 100	59	65	299	363	508		
tn-km	17 087	17 712	83 577	92 345	129 874	4 151	4 752	20 920	27 800	36 335		
Sellest kohalik. orkaubad. — Dont marchand. privées: tn	131	153	639	755	1 038	53	63	261	349	498		
tn-km	16 325	16 831	78 407	88 142	123 415	4 046	4 636	20 156	26 451	35 430		
3. Pagasivedu (1 000) — Transport des bagages (1 000).												
Kaal — poids tn	0,6	0,5	2,0	2,3	3,7	0,3	0,2	1,2	1,1	1,7		
tn-km	53	48	245	216	347	20	17	87	80	123		
4. Reisijate vedu (1 000) — Transport des voyageurs (1 000).												
Reisijate üldarv — Nombre total de voyageurs	908	957	4 381	4 364	6 703	140	156	720	680	1 066		
Sellest f. Välisühendus — Commun. avec l'étranger	8	5	30	25	42	0,0	0,6	3,2	3,0	4,4		
Dont Kohalik liikumine — Mouvement local	900	952	4 351	4 339	6 661	139	155,4	717	666	1 062		
Sellest III klassis — III classe	894	938	4 326	4 277	6 601	136	146	696	626	1 024		
Reisija-km üldarv — Voyagers-km	27 427	32 100	132 137	129 813	186 779	6 980	9 345	35 678	34 081	50 772		
Sellest — Dont: Elektrirongid — Trains électriq.	3 724	3 979	17 067	17 070	28 092	—	—	—	—	—		
Reisijaid toe-km-le — Nombre de voyag. par km exp.	36	42	173	170	245	10	13	53	60	76		
Keskmine sõidukaugus — Parcours moyen km	30,2	33,5	30,1	29,7	27,9	49,9	59,8	49,6	50,9	47,6		
Magamiskartide üldarv — Cart. pour wag.-lits vend.	4	4	19	21	30	—	0,9	1,0	4,0	3		
Perroompileteid — Tickets d'entrée vendus	16	20	74	76	103	—	1,3	—	1,3	—		
5. Veerevkoosseisu kasutamine (1 000) — Exploitation du matériel roulant (1 000).												
Rong-km üldarv — Trains-km	343	334	1 657	1 622	2 573	200	172	963	844	1 444		
Sellest reisironges — Dont trains de voyageurs	249	242	1 216	1 183	1 902	146	134	708	647	1 092		
„ kiirkaubaronges — Dont trains de march. rapides	22	26	107	160	170	—	11	15	47	47		
„ kaubaronges — Dont trains de marchand.	57	48	279	218	405	38	10	170	77	220		
„ tõbronges — Dont trains ouvriers	10	12	38	33	37	13	14	62	54	59		
Telg-km üldarv — Essieux-km	10 403	11 187	50 507	51 424	76 785	6 972	8 209	36 953	41 051	58 247		
Sellest Reisivag.-telg-km — Voitures à voyageurs	4 164	4 322	20 016	20 179	31 439	2 489	2 662	12 464	12 566	19 510		
Dont Kaubavag.-telg-km — Wagons à marchand.	6 239	6 866	29 891	31 245	45 826	4 483	5 547	24 389	28 485	38 737		
Kesk. telg. arv rong. — Moyen des essieux par train	30,3	33,5	30,5	31,7	29,8	34,9	47,8	35,4	45,6	40,3		
Sellest Aurureisironges — Trains de voyageurs	25,2	23,7	25,1	26,5	24,1	26,2	43,1	31,0	42,7	34,3		
Dont Elektrironges — Trains électrique	8,1	8,2	8,2	8,2	8,1	—	—	—	—	—		
Moot.-ronges — Trains à moteur (benz.)	4,2	3,6	4,1	3,9	4,1	6,4	8,2	6,9	8,0	7,2		
Kaubaronges — Trains de marchand.	66,2	70,4	68,1	69,2	69,0	78,0	83,7	76,6	83,2	77,2		
Tõbronges — Trains de service	61,7	73,2	60,9	63,1	55,5	72,0	70,7	71,8	67,1	67		
Kesk. kaubar. bruto-kaal üldveost — Poids de tr. march.	468	500	459	493	481	203	202	214	224	23		

Tab. 7. Tallinna sadama tegevus septembris 1938. a.
 Movement du port de Tallinn en septembre 1938.

1) Chargé. Rahvuslik lipp Pavillons nationaux	Üldse Grand total				Rootsimaalt-le De-vers Suède				Saksamaalt-le De-vers Allemagne				Soomemaalt-le De-vers Finlande				Laevadega veetud Transport de	
	Arv Nombre	Maht Ton. net	Neist laaditult ^{b)}		Arv	Maht Ton. net	Neist laaditult		Arv	Maht Ton. net	Neist laaditult		Arv	Maht Ton. net	Neist laaditult		Reisijaid (arv) Voyageurs (nombre)	Kaup (tonnides) Marchand. (tonnes)
			Arv	Maht Ton. net			Arv	Maht Ton. net			Arv	Maht Ton. net			Arv	Maht Ton. net		
I. SAABUNUD LAEVAD — VÄLISSÖIT — I. ENTRÉES — LONG COURS.																		
Eesti	55	20 835	35	13 580	9	4 001	7	3 385	—	—	—	—	22	6 518	12	3 529	1 257	9 688
Briti	4	3 806	4	3 806	—	—	—	—	—	—	—	—	—	—	—	—	11	4 395
Hollandi	1	148	—	—	—	—	—	—	1	148	—	—	—	—	—	—	—	—
Läti	1	252	1	252	—	—	—	—	—	—	—	—	—	—	—	—	—	311
Norra	6	6 399	1	386	1	889	—	—	—	—	—	—	—	—	—	—	135	382
N. S. V. L.	1	1 094	1	1 094	—	—	—	—	—	—	—	—	—	—	—	—	—	2 500
Panama	2	1 390	—	—	—	—	—	—	—	—	—	—	—	—	—	—	—	—
Poola	2	1 517	2	1 517	—	—	—	—	—	—	—	—	—	—	—	—	7	351
Rootsi	4	1 184	4	1 184	1	126	1	126	—	—	—	2	350	2	359	—	781	
Saksa	42	27 734	26	18 945	1	941	—	—	24	13 757	15	10 555	10	7 081	5	2 878	230	11 772
Soome	48	19 634	38	12 083	2	361	2	361	5	6 385	5	6 385	37	9 344	29	3 750	1 307	2 728
Taani	6	4 791	4	1 817	—	—	—	—	—	—	—	—	1	2 246	—	—	—	700
Kokku — Total	172	88 784	116	54 664	14	6 318	10	3 872	30	20 290	20	16 940	72	25 548	48	10 516	2 947	33 603
1. I—30. IX 1938	1 322	797 037	892	456 058	140	91 970	108	44 629	238	154 789	167	124 504	632	243 281	331	96 502	39 554	468 031
August 1938	209	137 800	126	66 270	22	11 860	18	8 575	32	20 192	24	17 551	99	92 075	47	9 558	7 819	30 562
September 1937	173	91 351	141	72 859	13	4 642	10	3 913	27	22 851	19	20 303	80	26 708	80	21 030	2 380	30 243
RANNASÖIT — CABOTAGE.																		
Rannasöit — Petit cabot.	282	14 009	266	14 475	—	—	—	—	—	—	—	—	—	—	—	—	—	14 767
September 1937	278	13 642	271	13 530	—	—	—	—	—	—	—	—	—	—	—	—	—	13 004
II. VÄJUNUD LAEVAD — VÄLISSÖIT — II. SORTIES — LONG COURS.																		
Eesti	53	21 335	20	10 643	6	2 000	4	2 230	—	—	—	—	32	8 777	17	4 338	1 305	4 793
Briti	4	3 806	4	3 806	—	—	—	—	—	—	—	—	—	—	—	—	12	4 222
Hollandi	2	254	2	254	—	—	—	—	—	—	—	—	—	—	—	—	—	630
Läti	2	483	—	—	—	—	—	—	—	—	—	—	1	231	—	—	—	—
Norra	6	6 399	4	3 360	—	—	—	—	—	—	—	—	1	386	—	—	135	6 200
N. S. V. L.	1	1 094	—	—	—	—	—	—	—	—	—	—	—	—	—	—	—	—
Panama	1	995	—	—	—	—	—	—	—	—	—	—	—	—	—	—	—	—
Poola	2	1 517	2	1 517	—	—	—	—	—	—	—	—	—	—	—	—	1	96
Rootsi	4	1 184	2	350	—	—	—	—	—	—	—	1	128	—	—	—	103	
Saksa	40	26 818	35	20 529	—	—	—	—	24	13 424	23	12 981	11	10 340	6	4 053	420	12 784
Soome	46	19 534	24	12 943	3	728	2	362	4	5 108	4	5 108	36	10 571	15	4 346	1 278	1 813
Taani	7	4 842	4	3 871	1	2 246	1	2 246	1	51	1	61	2	243	—	—	—	1 576
Kokku — Total	173	87 961	106	57 284	10	5 664	7	4 838	29	18 583	28	18 140	84	30 680	38	12 737	3 151	32 217
1. I—30. IX 1938	1 352	805 432	905	497 473	120	93 144	90	54 048	237	154 821	228	149 053	439	208 095	238	127 874	40 750	252 286
August 1938	212	140 946	137	63 899	20	29 869	15	9 754	29	20 448	27	18 902	113	34 717	63	13 108	9 747	34 920
September 1937	170	88 473	120	76 569	10	5 657	9	5 371	32	19 757	32	19 757	89	28 995	54	24 557	2 562	38 319
RANNASÖIT — CABOTAGE.																		
Rannasöit — Petit cabot.	253	13 097	76	5 661	—	—	—	—	—	—	—	—	—	—	—	—	—	2 054
September 1937	295	17 982	78	9 558	—	—	—	—	—	—	—	—	—	—	—	—	—	2 198

Tab. 8. Eesti Panga äriseis 30. septembril 1938. a. (1000 kr).
 Bilans de la Banque d'Estonie le 30. septembre 1938 (1000 kr).

Aktiva — Actif	1000 kr		%		Passiiva — Passif	1000 kr		%	
	30. IX	31. VIII	30. IX	31. VIII		30. IX	31. VIII	30. IX	31. VIII
Kattevara — Réserve	50 499	51 394	47,1	49,3	Põhikapital — Capital	5 000	5 000	4,7	4,8
a) kuldrahas ja -kangides — or monnayé et non monnayé	—	—	—	—	Tagavarakapital — Fonds de réserve	1 080	1 080	1,0	1,0
b) väleraha — devis. étranq. nettes	34 288	34 271	32,0	32,9	Jooksvad kohustused — Exigibilités courantes	85 518	82 081	79,7	78,7
Yahetuotaha — Piéc. de mon. d'ap. est.	16 211	17 123	15,1	16,4	A. Pangatähed liikvel — Billets en circulation	52 790	48 365	49,2	46,4
Sisivekalid — Effets intér. escompt.	983	1 099	0,9	1,0	B. Jooksvad arved — Dépôts à vue et comptes cour.	32 728	33 716	30,5	32,3
a) kaupavekalid — commerciaux	10 109	8 876	9,4	8,5	a) valitsuse — Etat	17 193	16 302	16,0	15,6
b) põllumajandusl. — agricoles	7 406	6 236	7,0	6,0	b) pankade — banques	13 081	15 168	12,2	14,5
c) metsatööstusl. — rel. au com. de bois	2 583	2 529	2,4	2,4	c) teised — divers	2 454	2 248	2,3	2,2
Laenu — Prêts et avances:	60	61	0,0	0,1	Muud passiivad — Passifs divers	15 067	16 088	14,6	15,5
valitsusele — à l'Etat	—	—	—	—					
teistele — divers	—	—	—	—					
Kinnis- ja vallasvara — Propr. im. et mat.	15 456	13 204	14,4	12,7					
Muud aktiivad — Autres actifs	3 434	3 433	3,2	3,3					
	20 774	26 241	25,0	25,2					
Kokku — Total	107 255	104 247	100	100	Kokku — Total	107 255	104 247	100	100
Kattevara vahekorrd jooksvate kohustustega 30. IX	38,59,05 %	— Proportion de la réserve par rapport aux exigibilités courantes: 59,05							
„ „ „ „ „ „ „ „ 31. VIII	33,62,61 %	„ „ „ „ „ „ „ „ 62,61							

1) Selles summas Vab. Val. poolt garanteeritud laene (tuh. kr) 1399.
 2) „ „ „ „ „ „ „ „ 883.

Tab. 10. Era- ja tähtsamate ühispankade äriseis
1. septembril 1938. a.

Situation financière des banques privées et des principales banques
coopératives au 1. septembre 1938.

	18	61	18	61
	erapanka 13 bang. privées	ühispanka 61 bang. coopér.	erapanka 13 bang. privées	ühispanka 61 bang. coopér.
	1 000 kr		%	
Aktiva — Actif				
1. Kassa — Caisse	1 144	1 107	1,0	1,3
2. Hoiuarved — Comptes courants	8 376	9 523	7,5	12,1
a) Sellest Eesti Pangas — Dont à la Banque d'Estonie	4 339	2 067	3,9	2,5
3. Väärtused — Effets	161	152	0,2	0,2
a) Välisraha ja kuld — Métaux préc. et effets en valeurs étrang.	125	123	0,1	0,2
b) Tšekid ja maksuk. — Chèques et ord.	30	29	0,1	0,0
4. Pt. 1, 2 ja 3 kokku — Total 1, 2 et 3	9 681	11 082	8,7	13,6
5. Väärtpaperid — Effets	8 480	5 598	7,0	6,0
a) Sellest riigi ja riigi poolt garanteeritud — Dont de l'Etat et garant. par l'Etat	6 687	4 278	6,0	5,3
6. Laenuud — Prêts	66 342	55 401	59,8	68,2
a) Diskont. vekslid — Escomptes	32 150	30 530	28,9	45,0
aa) Sellest sisemaa vekslid — Dont du pays	28 913	30 530	20,0	45,0
b) Tähtaajalised laenuud — Prêts termin. c) Riiklikud laenuud — Prêts d'Etat	1 103	4 968	1,0	6,1
d) Kontokorrentlaenuud — Autres prêts	33 039	13 642	20,7	16,8
7. Korrespondendid — Correspondants	6 470	2 618	5,8	3,2
a) Sisemaa — en Estonie { Loro	404	678	0,4	0,8
{ Nostro	924	1 014	0,8	1,3
b) Välismaa — à l'étranger { Loro	809	—	0,7	—
{ Nostro	4 339	926	3,9	1,1
8. Garantil deebitorid — Garanties	5 334	1 149	4,9	1,4
9. Mitmesug. deebitorid — Débiteurs div.	3 054	49	2,8	0,1
10. Vallaavara — Mobiliers	443	486	0,4	0,6
11. Kinnisvara — Immeubles	5 001	2 503	4,5	3,1
12. Makstud %, äri- ja muud tulud — % et autres dép.	2 333	1 260	2,1	1,6
13. Osakonnad — Succursales	1 324	53	1,0	0,1
14. Muud aktiivid — Actifs divers	2 200	973	2,0	1,2
Sellest: a) Üleminevad summad — Actifs transit.	1 476	303	1,3	0,4
b) Protestitud vekslid — Effets protostés	132	178	0,1	0,2
Kokku — Total	111 218	81 172	100	100
Passiva — Passif				
1. Panga kapitalid — Capitaux et réserves	8 056	6 238	7,2	7,7
a) Sisemakst. aktsia- ja osakapital — Capital versé	5 840	4 474	5,2	5,5
b) harilik tagavarakapital — Réserves c) Muu erikapital — Réserves spéciales	1 901	1 577	1,7	2,0
2. Hoiused — Dépôts	65 862	62 583	59,2	77,1
a) tähtaajalised hoiused — Dépôts termin.	12 458	20 506	11,2	25,3
b) jooksvad arved — Comptes courant. c) k/k. arvete krediid-saldod — Autres dépôts	51 156	40 865	46,0	50,3
3. Rediskont — Réescomptes	2 248	1 212	2,0	1,5
a) Sellest sisemaal — Dont payables à l'intérieur du pays	3 298	2 200	2,9	2,7
4. Võlaarved teistest asutistest — Crédi- teurs	901	2 200	0,8	2,7
a) Sellest sisemaal — Dont établisse- ments du pays	2 969	1 761	2,7	2,2
5. Pt. 3 ja 4 kokku — Total p. 3, 4	6 287	9 061	5,6	4,9
6. Korrespondendid — Correspondants	12 379	1 895	11,1	2,3
a) Sisemaa — En Estonie { Loro	1 214	1 214	1,1	1,5
{ Nostro	7 469	681	6,7	0,8
b) Välismaa — à l'étranger { Loro	99	0	0,1	0,0
{ Nostro	3 597	0	3,2	0,0
7. Garantil kreditorid — Garanties	5 334	1 149	4,9	1,4
8. Mitmesug. kreditorid — Crédeurs div.	3 054	49	2,8	0,1
9. Osakonnad — Succursales	1 354	53	1,7	0,1
10. Saadud % ja muud tulud — Intérêts et commissions reçus	4 265	3 519	3,8	4,3
11. Amortiseer. kapit. — Cap. d'amortissem.	1 521	786	1,4	1,0
12. Muud passivid — Passifs divers	2 576	939	2,3	1,1
Sellest: a) Üleminevad summad — Tran- sitiives	1 141	237	1,0	0,3
b) Väljamaksmata % — % restant à payer	471	135	0,4	0,2
c) Väljamaksmata maksküsid — Transferts	60	79	0,1	0,1
d) Väljamaksmata osakasu — Di- videndes restant à payer	15	248	0,0	0,3
13. Jagamata puhaskasu — Bénéfice net	—	—	—	—
Kokku — Total	111 218	81 172	100	100

Tab. 11. Pankade äriseisu
summad 1. septembril

1938. a. (1 000 kr).
Montant des bilans des banques au
1. septembre 1938

		1. IX
Erapangad — Banques privées.		
1. Kredit Pank a/s.		34 135
2. G. Scheel ja Ko a/s.		21 872
3. Tartu Pank a/s.		18 257
4. Tallinna Linnapank		16 921
5. Tartu Linnapank		6 156
6. Kauba Pank a/s.		3 655
7. Eesti Laenu Pank a/s.		2 345
8. Tallinna Aktia Pank a/s.		1 567
9. Tartu Tööstuse Pank a/s.		1 750
10. Valga Pank a/s.		1 645
11. Pärnu Kredit Pank a/s.		1 245
12. Viru Pank a/s.		1 221
13. Võru Pank a/s.		443
Kokku — Total	111 218	
Tähtsamad ühispankad.		
<i>Principales banques coopératives.</i>		
1. Eesti Rahvapank		7 951
2. Põlumeeste Keskp.		6 009
3. Tallinna Majaoman. Pank		16 131
4. Tartu Eesti Laenu-Hoiu Üh.		4 509
5. Viljandi Ühispank		3 514
6. Põlvamaa Ühispank		3 198
7. Tartu Majaoman. Pank		3 105
8. Pärnu Eesti Laenu-Hoiu Üh.		2 306
9. Virumaa Ühispank		2 032
10. Tallinna Laenu-Hoiu Kassa ü/p.		1 787
11. Majaoman. Kreditipank		1 479
12. Põltsamaa Ühispank		1 448
13. Narva Majaoman. Pank		1 589
14. Pärnumaa Põlumeeste Ühisp.		1 260
15. Põlulpidajate Ühispank		1 207
16. Rakvere Ühispank		1 177
17. Tallinna Jaani Ühispank		1 164
18. Lääne-Eesti Ühispank		1 135
19. Narva Ühispank		1 091
20. Jõgeva Ühispank		962
21. Võru Ühispank		1 016
22. Saarde Ühispank		772
23. Võhma Ühispank		687
24. Saarte Ühispank		657
25. Tallinna Ühispank		732
26. Jõhvi Ühispank		699
27. Tõrva Ühispank		627
28. Tartu Jaani Ühispank		574
29. Valga Ühispank		567
30. Helme Ühispank		587
31. Põltsam. Majaom. ja Põlvum. ü/p.		553
32. Väike Maarja Ühispank		513
33. Pärnu Majaoman. Pank		520
34. Kaubanduse Ühispank		714
35. Nõmme Majaoman. Pank		576
36. Rapla Ühispank		598
37. Tapa Ühispank		517
38. Kose Ühispank		470
39. Järvamaa Ühispank		414
40. Järva-Jaani Ühispank		434
41. Antsla Ühispank		422
42. Ambla Ühispank		405
43. Vändra Ühispank		379
44. Saaremaa Rahva Ühispank		370
45. Lihula Ühispank		394
46. Kadriina Ühispank		356
47. Valga Laenu ja Hoiu Ühispank		328
48. Petseri Ühispank		356
49. Lüganuse Ühispank		383
50. Rõpina Ühispank		329
51. Viljandi Majaoman. Ühispank		352
52. Kinnisvaraoman. Ühispank		311
53. Petseri Laenu-Hoiu Ühispank		381
54. Tartu Saksa Ühispank		261
55. Türi Ühispank		352
56. Põiva Ühispank		264
57. Muustve Ühispank		250
58. Suure Jaani Ühispank		250
59. Puka Ühispank		242
60. Rakke Ühispank		264
61. Sangaste Ühispank		232
Kokku — Total	81 172	

Tab. 13. Valuuta ja väärtpaberite hinnad Tallinna börsil augustis 1938. a.
Cours du change à Tallinn en août 1938.

		Kõrgelaim		Madalaim		Keskmine							
		augustus 1938		augustus 1938		augustus 1938		juulis 1938		1. I—31. VIII 1938		augustus 1937	
		o.	m.	o.	m.	o.	m.	o.	m.	o.	m.	o.	m.
1. New-York, 100 \$ (dollar)		372,00	378,00	367,00	373,00	360,74	375,74	365,54	372,46	368,09	369,95	361,77	368,77
2. London, 100 £ (Inglis a.)		1 811,00	1 835,00	1 811,00	1 835,00	1 811,00	1 835,00	1 811,00	1 835,00	1 811,00	1 835,00	1 811,00	1 835,00
3. Berlin, 100 Saksa riigimark		148,85	151,05	147,50	149,70	148,27	150,47	147,16	149,36	146,33	148,52	145,00	148,50
4. Helsinki, 100 Soome marka		7,98	8,10	7,98	8,10	7,98	8,10	7,98	8,10	7,98	8,10	7,98	8,10
5. Paris, 100 Prantsuse franki		10,12	10,32	10,07	10,27	10,09	10,31	10,09	10,38	10,89	11,15	13,56	13,85
6. Bruxelles, 100 Belgia belgat		62,75	63,75	62,10	63,10	62,42	63,42	61,06	62,98	61,48	62,48	61,02	62,02
7. Zürich, 100 Holveetsia franki		84,90	86,30	84,20	85,60	84,67	86,07	83,81	85,21	83,81	85,01	83,23	84,83
8. Milano, 100 Itaalia liiri		19,55	19,90	19,33	19,68	19,46	19,81	19,26	19,61	19,13	19,48	18,08	19,41
9. Stockholm, 100 Rootsi krooni		93,40	94,60	93,40	94,60	93,40	94,60	93,40	94,60	98,40	94,60	94,60	94,60
10. Kjöbenhavn, 100 Taani krooni		80,85	82,05	80,85	82,05	80,85	82,05	80,85	82,05	80,85	82,05	80,85	82,05
11. Oslo, 100 Norra krooni		90,95	92,15	90,95	92,15	90,95	92,15	90,95	92,15	90,95	92,15	90,95	92,15
12. Praha, 100 Tšehhoslov. kr.		12,83	13,05	12,66	12,88	12,76	13,08	12,67	12,89	12,67	12,89	12,67	12,89
13. Amsterdam, 100 Hollandi kuldnud		202,50	206,00	201,65	205,15	202,03	205,53	201,66	205,16	201,48	204,98	199,89	203,39
14. Riga, 100 Läti latvi		71,40	72,50	71,40	72,50	71,40	72,50	71,40	72,50	71,40	72,50	71,40	72,50
15. Warszawa, 100 Poola slotti		69,60	71,30	68,85	70,55	69,42	71,12	68,61	70,31	68,65	70,35	68,85	70,55
16. Kaunas, 100 Leedu litti		61,70	63,20	60,80	62,30	61,49	62,99	60,71	62,21	60,74	62,24	61,00	62,50
17. Danzig, 100 Danzigi kuldnud		69,60	71,30	68,85	70,55	69,42	71,12	68,61	70,31	68,65	70,35	68,85	70,55
18. 6% E. hüpoteekpanga Pantl. (nom. v. 100kr)		90,00	91,00	90,00	91,00	90,00	91,00	90,00	91,00	89,95	90,92	90,00	91,00

Tab. 15. Linnade rahvastik augustis 1938. a.*)
Mouvement de la population dans les villes en août 1938.

	Registreeritud elanikkude arv		Siseregistreeritud												Väljeregistreeritud								Registreeritud elanikkude arv	
	1. augustiks 1938. a.		Sündinud				Sissoisitud				Teise korterlisse sisskoli-jaid				Surnud		Väljaõisitud		Korterist välja kolijaid				1. septembriks 1938. a.	
Nombre de la population au 1. VIII 1938		N. M.		M. N.		M. N.		M. N.		M. N.		M. N.		M. N.		M. N.		M. N.		M. N.		Nombre de la population au 1. IX 1938		
	Kokku	M.	N.	M.	N.	M.	N.	M.	N.	M.	N.	M.	N.	M.	N.	M.	N.	M.	N.	Kokku	M.	N.		
Tallinn	143 192	63 291	79 901	49	52	1294	1216	1 543	1 605	55	48	974	1 054	836	757	1 200	1 108	142 970	63 112	79 807				
Antsla	1 518	701	817	1	—	15	16	17	18	—	—	—	—	—	—	17	18	1 534	710	824				
Elva	3 508	1 428	2 140	4	—	62	35	5	14	—	2	443	907	—	2	5	14	2 854	1 040	1 814				
Hoopslu	0 286	2 491	3 795	9	5	315	481	60	68	4	3	571	1 025	—	—	60	68	5 443	2 240	3 208				
Jõgeva	1 330	705	1 025	1	2	9	7	5	5	—	—	58	61	—	—	5	5	1 230	577	653				
Jõhvi	2 363	1 094	1 269	3	—	22	24	5	9	1	1	15	18	5	—	5	9	2 372	1 098	1 274				
Kallaste	1 506	878	828	1	—	2	1	—	—	—	—	6	4	—	—	—	—	1 500	875	825				
Keila	1 254	572	682	—	1	12	11	2	4	—	—	17	20	—	2	2	3	1 240	587	673				
Kiltingi-Nõmme	1 593	646	857	2	1	9	8	8	8	1	—	11	13	—	—	8	—	1 496	645	851				
Kunda	2 030	996	1 034	—	1	22	10	—	—	1	—	12	8	—	—	—	—	2 042	1 005	1 037				
Kuressaare	5 790	2 472	3 258	3	—	261	206	57	70	4	3	547	740	—	—	57	70	4 848	2 125	2 723				
Kärda	1 528	615	913	—	—	9	9	2	9	—	—	13	21	—	—	2	9	1 512	611	901				
Musta	990	430	564	2	—	5	6	4	6	—	—	4	7	—	—	—	—	981	438	553				
Mustvee	2 560	1 117	1 389	1	1	23	0	8	8	2	2	50	31	7	4	8	8	2 441	1 082	1 359				
Mõisaküla	2 374	1 144	1 230	1	1	13	9	10	22	—	—	9	19	—	1	15	16	2 378	1 153	1 225				
Narva	27 908	11 226	16 388	2	—	858	743	187	236	20	16	2 138	3 071	29	26	182	263	24 261	10 138	14 063				
Sellest: N.-Jõesuu	5 771	2 154	3 617	—	—	764	637	—	—	1	—	3 021	2 954	—	—	—	—	2 193	896	1 297				
Nõmme	21 179	9 439	11 740	7	7	249	283	143	178	7	10	205	243	24	30	149	158	21 130	9 363	11 767				
Otepää	2 187	926	1 231	1	—	23	15	16	16	1	2	17	19	—	—	16	16	2 157	932	1 225				
Palde	3 232	1 423	1 800	2	1	50	43	28	43	—	3	31	37	2	—	28	43	3 255	1 442	1 813				
Paldiski	777	327	450	1	—	7	15	5	10	1	—	20	37	—	—	5	10	742	314	428				
Petseri	4 728	2 231	2 477	5	2	64	72	73	78	—	—	58	61	—	—	73	78	4 752	2 282	2 490				
Põltsamaa	2 784	1 329	1 555	2	1	40	42	9	15	2	—	20	41	1	3	9	15	2 842	1 288	1 574				
Pärnu	23 369	9 070	13 399	7	10	1 071	1 403	245	301	14	11	1 631	2 298	18	9	245	301	21 880	9 499	12 487				
Rakvere	9 887	4 202	5 485	3	10	114	139	103	107	7	—	79	100	5	2	99	97	9 784	4 242	5 542				
Sindi	2 092	919	1 173	1	—	7	17	3	2	2	2	15	21	—	2	3	2	2 075	910	1 165				
Suure-Jaani	1 098	433	665	—	—	17	11	6	4	—	—	4	21	—	1	6	4	1 100	446	654				
Tapa	3 697	1 797	1 900	1	1	65	46	36	38	2	3	51	44	11	—	33	39	3 601	1 792	1 899				
Tartu	57 292	24 622	32 670	25	32	621	676	811	1 043	32	31	270	352	170	176	838	1 085	57 547	24 769	32 778				
Tõrva	2 992	1 346	1 646	2	1	42	40	35	40	—	3	32	40	—	—	50	53	2 965	1 343	1 622				
Türi	3 194	1 468	1 726	2	1	25	31	29	36	—	—	32	26	—	—	29	36	3 193	1 463	1 730				
Valga	10 090	4 543	6 546	7	5	79	98	88	117	6	3	72	80	—	—	97	122	10 103	4 542	5 561				
Viljandi	12 229	6 252	6 977	4	8	181	284	128	172	6	4	105	145	9	10	123	172	12 427	5 817	7 110				
Võru	6 168	2 816	3 352	1	2	53	34	44	57	3	4	41	50	10	4	47	59	6 141	2 813	3 328				
Kokku — Total	372 350	162 795	209 553	150	149	5 579	6 075	3 734	4 447	172	154	7 548	10 633	1 126	1 028	3 415	3 893	364 505	159 987	204 518				
Keskmine 1. I—31. VIII 1938*)	370 017	162 880	207 631	152	153	4 130	4 604	3 338	3 973	181	197	3 789	4 361	1 079	1 119	2 864	3 448	369 338	162 102	207 236				
Juuli 1938. a.)*	369 417	161 885	207 532	125	141	6 986	8 838	3 408	4 002	181	165	5 889	6 168	1 129	1 076	2 930	3 551	372 950	162 795	209 555				
August 1937. a.)*	368 499	161 215	207 284	120	131	4 778	5 199	3 800	4 525	157	152	6 310	9 249	1 090	1 042	3 324	3 856	361 970	159 128	202 844				

*) Iga linna rahvastikuaru saavitamiseks 1. kuupäevaks, arvostades igakuise sisse- ja väljeregistreerimisega, on võetud aluseks faktiline rahvastikuaru 1. XII 1934. Alates 1. V 1938. a. on kõik alveid mündetud hinnadeks, arvatud välja Võõpsu alve, mis on liidetud Rääpina vallaga.
*) Arvatud ühes

Tab. 24. Suurmügihiinud augustis ja septembris 1938. a. (kr).
Prix de gros en août et septembre 1938 (en kr).

	Sept.		Aug.			Sept.		Aug.	
	1	9	1	9		3	4	3	4
Toiduained, loomasööd ja heinaseeme — Denrées alimentaires, fourrage et semence de foin.									
1. Rukis — Seigle	17,00	17,00			75. Kastilauad — Planches pour caisses d'emball.	62,50	62,50		
2. Nisu — Froment	23,00	23,00			76. Paberipuu — Bois de papeterie	9,00	9,00		
3. Oder, sööda — Orge	—	—			77. Toepuu — Etonçons p. mines	7,00	7,00		
4. " ölle — " pour bière	—	—			Metallid — Métaux.				
5. Kner, sööda — Avoine	—	—			78. Raud, sordi — Fer en espèces	21,00	21,00		
6. Rukki'ahu — Farine de seigle	17,68	18,09			79. " latt — " lingots	21,00	21,00		
7. Rukkipüü — " blutée	28,50	26,50			80. " viits — Feraille	29,50	29,50		
8. Nisupüü, kõrgem sort — Farine de from. blutée	43,00	43,00			81. " plekk — Tôle de fer	32,00	32,00		
9. Kaerahelbed — Flocons d'avoine	0,32	0,32			82. " tsingitud — Tôle de fer zinguée	43,50	44,00		
10. Kartulid ¹⁰⁾ , söögi — Pommes de terre ¹⁰⁾	—	—			83. " tald (T) — Sommiers en fer	19,25	19,25		
11. " tõstuse — " "	—	—			84. Teras, vedru — Acier à ressort	32,00	32,00		
12. " seemne — " "	—	—			85. " valu — Fonte	95,00	95,00		
13. Kartulitärkhis „Superieur“ — Pécule de pom. de terre	25,00	25,00			86. " talla — Armani	29,00	29,00		
14. Herved — Poir	28,50	26,50			87. Ingliseina — Etain	412,50	410,00		
15. Pim ¹⁰⁾ , piimatõst. I valik — Lait ¹⁰⁾ pour industrie I s.	0,11	0,11			88. Seatina — Plomb	42,50	42,50		
16. " " II — " " II s.	0,09	0,09			89. Vaskplekk, punane — Tôle de cuivre, rouge	210,00	210,00		
17. " piimakaupl. I valik — " lait. I s.	0,12	0,12			90. " valge — Tôle de cuivre, blanche	180,00	160,00		
18. " " II — " " II s.	0,10	0,10			91. Tsinkplekk — Tôle de zinc	77,50	77,50		
19. Või ¹⁰⁾ — Bourre ¹⁰⁾	1,63	1,68			Kütteained, õlid ja nende sandused — Combustibles, huiles et leur produits.				
20. Juust ¹⁰⁾ , šveitsi — Fromage ¹⁰⁾	1,25	1,28			92. Kivisüsi, sepa — Houille	35,00	35,00		
21. " hollandi — " "	1,05	1,05			93. " auru — Houille	28,00	28,00		
22. Müüad ¹⁰⁾ , siseturu — Oeufs ¹⁰⁾	0,70	0,70			94. Koks, gaasi — Coke de gaz	50,00	50,00		
23. " eksport — " "	0,99	0,85			95. Kütetüvas — Tourie	10,00	10,00		
24. Taimevõi — Margarine	76,25	76,25			96. Põlevkivi I s. — Schiste comb. I s.	9,00	9,00		
25. Sealiha — Viande de porc	0,80	0,70			97. Põlevkivi kütteõli — Huile de chauff.	6,70	6,70		
26. Loomaliha — Viande de boeuf	0,50	0,50			98. " raskeõli — Huile lourde	8,00	8,00		
27. Peekonsaad (60—72 kg rasked) ¹⁰⁾ — Pores de bacon ¹⁰⁾	0,93	0,95			99. Nafta, vene — Naphte de U. R. S. S.	13,50	13,25		
28. Heeringad, söi Matfies I s. — Harengs	44,50	44,50			100. " ameerika — " d'Amérique	0,125	0,125		
29. " " II s. — " "	—	—			101. Mootornafta — Naphte pour moteur	0,125	0,125		
30. " " Matfuis I s. — " "	46,00	46,00			102. Diiselmootornafta — Naphte p. Diesel-moteur	14,50	14,50		
31. " " II s. — " "	—	—			103. Petroleum, vene — Petrole de U. R. S. S.	—	—		
32. " " Spent. — " "	—	—			104. " ameerika — " d'Amérique	0,165	0,165		
33. " a.-s., „Kalandus“ Matfies — Harengs	—	—			105. Mootorpetroleum — Petrole p. moteur	0,32	0,32		
34. " " Matfuis — " "	—	—			106. Bensin, Riigi põlevkivibõstuse segabensin — Benzine	0,33	0,33		
35. Suhkur, peenike, saksa — Sucre, d'Allemagne	44,25	43,88			107. " o.-ü. Kiviõli „Estolin“ ühes teedemaks. — Benzine	0,345	0,345		
36. " " vene — " de U. R. S. S.	44,75	44,38			108. Bensin, välismaa, I s. — Benzine, étrangère, I s.	21,50	21,00		
37. " " poola — " de Pologne	29,00	29,00			109. Masinaõli, ameerika — Huile à graiss. d'Amér.	54,00	54,00		
38. " " inglise — " d'Angleterre	29,00	29,00			110. " poola — " de Pologne.	88,50	88,50		
39. Siirup, kartuli — Sirop de pommes de terre	29,00	29,00			111. Mootorõli — Huile pour moteur	19,75	19,75		
40. Glükos — Glucose	5,25	5,25			112. Autoõli — Huile pour automobile	10,25	10,25		
41. Tee, Orange Pekoe, Jaava — Thé	5,80	5,80			113. Katuselakk — Laque	18,25	18,25		
42. " " Tselon — " "	2,98	2,98			114. Kivitorv — Goudron de houille	21,25	21,25		
43. Kõhvi, Rio, Santos — Café de Rio, Santos	5,25	5,25			115. Puutõrv — Goudron de bois	—	—		
44. " Kesk-Ameerika sordid — Café d'Am. centr.	2,10	2,10			Väetisained — Engrais.				
45. Kakao, hollandi — Cacao d'Hollande	1,65	1,65			117. Superfosfaat, 18—20% — Superphosphate	5,35	5,35		
46. " eesti — " du pays	46,50	46,50			118. Kaalisool, 40% — Sel de potasse	11,70	11,70		
47. Riis, Burma II — Riz	2,43	2,43			119. Segafosfaat — Phosphate mixte	3,35	3,35		
48. Sool, lahtine, saksa — Sel, d'Allemagne	2,43	2,43			120. Beeti fosforiit, 27% — Phosphor. du pays	24,50	24,50		
49. " " vene — " de U. R. S. S.	2,43	2,43			121. Nitrofoska — Nitrophoska	14,75	14,75		
50. " " hispaania — Sel d'Espagne	—	—			122. Lubisalpeeter — Salpêtre de chaux	17,00	17,00		
51. Õhkõogid, linaseeme — Tourteau de graines de lin	15,75	15,75			123. Lubiammonsälpeeter — Cyanamide calcique	15,00	15,00		
52. Sojatangud — Tourteau de soya	—	—			Muud kaubad — Autres produits.				
53. Nisukülli — Sons de froment	—	—			124. Telliskivid, I s. — Briques	40,50	40,50		
54. Ristkünnaseeme — Graines de tréfle	—	—			125. Sliikaativid — Briques	41,50	41,00		
55. Timutiheinaseeme — Graines de fécule	—	—			126. Tsemnt, tinnides — Piment	5,85	5,85		
Lina, linasaadused, vill, riie, paber ja nahk — Lin, produits de lin, laine, tissu, papier et cuire.									
56. Lina ¹⁰⁾ , Võru — Pétserimaal, R — Lin ¹⁰⁾	1,07	1,05			127. " paberikottides — Piment	5,15	5,15		
57. " mujal Bestis, R — " "	1,05	1,03			128. Värnis — Vernis	2,20	2,20		
58. Takud ¹⁰⁾ , „Codilla“ I s. — Etoupe ¹⁰⁾ , de Codilla, I s.	0,69	0,67			129. Lubi — Chaux ¹⁰⁾	4,00	4,00		
59. " " II s. — " " II s.	0,59	0,57			130. Kriit, toores — Craie brute	—	—		
60. " shituse — " constmet	0,17	0,17			131. " pestud — " lavée	42,00	42,00		
61. Linaseeme, õli tootmisel — Graines de lin pour l'huile	—	—			132. Kips, jahvatatud — Plâtre moulu	0,42	0,41		
62. " külli — Graines de lin pour semences	61,00	60,75			133. " krohviline — Plâtre pour ouvrage en stric.	0,73	0,73		
63. Linaseemneõli — Huile d'Olive	3,55	3,55			134. Tsinkvalge, välismaa — Blanc de zinc, étrang.	0,19	0,19		
64. Lambavill ¹⁰⁾ , I s. — Laine ¹⁰⁾ , I s.	2,80	2,80			135. Tinnavalge, " — Blanc de plomb, étrang.	6,75	7,00		
65. " " II s. — " " II s.	0,57	0,57			136. Ooker, välismaa — Ocre, étrang.	61,00	60,75		
66. Puuvillanerie, Bjas — Cotonnade	0,47	0,47			137. Nigrosiin, veesulav, välismaa — Nigrosine, fondante	8,75	8,75		
67. " MítkaI — " "	23,20	23,20			138. Värnis — Vernis	28,75	28,75		
68. Paber, rotatsiooni — Papier roule	2,48	2,45			139. Pesusooda — Soude	125,00	125,00		
69. Tallanahk, Besti nahast — Cuir de semelles, du pays	2,75	2,75			140. Seebikivi — Pierre de savon	—	—		
70. " Ameer. nahast I s. — Cuir de semel. d'Am. I s.	—	—			141. Tuletikud — Allumettes	—	—		
Metsamaterjalid¹⁰⁾ — Bois¹⁰⁾.									
71. Falgid, kuusk ja männ — Poutres de sapin et de pin	15,50	15,50							
72. Prussid — Équarries	35,00	35,00							
73. Plangud ja lauad (25%), kuuse u/s. — Planches et madriers, sapin	33,50	33,50							
74. Plangud ja lauad (25%), männi u/s. — Planches et madriers, pin	32,00	32,00							

Hinnad on antud ühe kvintaali (100 kg) kohta, peale märgitud — Les prix sont indiqués par 100 kg excl. les cas marqués ci-après.
¹⁾ liter, ²⁾ li, ³⁾ kg, ⁴⁾ tünn (170 kg) — barrel, ⁵⁾ meeter — m, ⁶⁾ tümmmeeter — tm, ⁷⁾ ruummeeter — m³, ⁸⁾ 1 000 kg, ⁹⁾ tühat tk. — mille, ¹⁰⁾ 6 000 tooni — 5 000 bottles, ¹¹⁾ vastavate hindade noteerimiskomisjoni andmeid — D'après les notations des prix correspondents, ¹²⁾ vinkelraud, ¹³⁾ Viru rannas, ¹⁴⁾ fr. Tamsalu.

Tab. 25. Toiduainete maksimums kalorilise sisalduse järgi 1935—1938. a.)
Coût des denrées alimentaires à la base de leur valeur nutritive 1935—1938).

	Keskmine—Moyenne				1938			
	1935	1936	1937	1938	VII	VIII	IX	IX
Sealiba — Viande de porc	28	34	40	42	41	16	16	42
Seapekk — Lard	9	14	16	17	16	16	16	16
Loomalih — Viande de boeuf	32	35	38	55	53	53	53	53
Vaskaliba — veis	34	40	46	52	52	52	52	52
Lambaliba — mouton	18	23	26	29	29	29	29	29
Searyst sulak — Grasses de porc	8	12	14	13	13	13	13	13
Loomaryst sulakam. — Grasses de boeuf non fondus	9	12	15	14	14	14	14	14
Teovorst — Saucisson	7	8	8	8,5	8,5	8,5	8,5	8,5
Sink — Jambon	54	62	81	85	85	85	85	85
Räimend, värsked — Pet. harengs balt.	27	34	49	33	33	33	33	33
Kilud, — Brochets, frats	31	33	37	37	37	37	37	37
Haugid, — Perches, fratches	32	43	58	54	54	54	54	54
Ahvemad, — Morues	91	109	102	96	96	96	96	96
Tursad, — Pet. har. balt. salets	64	69	47	33	33	33	33	33
Räimend, soolat. — Espres, salets	29	37	33	33	33	33	33	33
Kilud, — Espres, salets	31	41	60	68	68	68	68	68
Hearingad — Havens	32	34	35	30	36	36	36	36
Bukkijahu — Farine de seigle	4	4	5	5	5	5	5	5
Rukkijahu — " " seigle blante	6	8	8	8,5	8,5	8,5	8,5	8,5
Rukkijahu — " " froment	8	8	8	7,8	7,8	7,8	7,8	7,8
Septikapiid — " " d'orge	6	9	9	13	13	13	13	13
Nisupüü — " " d'orge	6	9	9	9	9	9	9	9
Odrajahu — Grasses d'orge	6	9	9	11	11	11	11	11
Odraleht — " " d'orge	7	8	10	11	11	11	11	11
Kruudid — Orge perlé	8	9	10	10	10	10	10	10
Rukkibrot — Pain de seigle	7	7	8	8,7	8,7	8,7	8,7	8,7
Rukkibrot — " " de seigle	12	12	15	16	16	16	16	16
Peenelb — " " de froment.	12	15	16	16	16	16	16	16
Septik — " " de froment.	14	16	18	19	19	19	19	19
Nahussai — blanc	13	16	17	17	17	17	17	17
Booskapiid — Lait frats	26	28	29	31	31	31	31	31
Hapukoor — Crème aigre	13	16	17	17	17	17	17	17
Kohupiim — Crème aigre	26	28	29	31	31	31	31	31
Kohupiim — Crème aigre	26	28	29	31	31	31	31	31
Või, meister — Butter de table	17	20	22	24	24	24	24	24
" " köögi — " " de cuisine	20	22	24	24	24	24	24	24
Taimed — " " régéal.	17	11	13	13	13	13	13	13
Junat krevetid — Fromage suisse	83	85	35	33	33	33	33	33
Kanamunad — Oeufs de poule	12	12	13	15	12	12	12	12
Kartulid — Pommes de terre	6	7	6	12	12	12	12	12
Porgandid — Carottes	29	81	41	139	42	42	42	42
Peenid — Betteraves	33	45	38	147	44	44	44	44
Kasulad — Navets	33	43	51	181	54	54	54	54
Herned — Pois séchés	8	10	11	11	11	11	11	11
Oad Pêtes — " "	8	10	11	11	11	11	11	11
Kapsad hapud — Choucroute	108	149	127	8	8	8	8	8
" " värsked — Choux frats	57	70	94	150	45	45	45	45
Sibnid — Oignons	38	85	116	265	78	78	78	78
Ris — Riz	18	17	18	18	18	18	18	18
Manna — Manna	11	14	14	14	14	14	14	14
Makarovid — Macarons	22	21	21	19	19	19	19	19
Kartulijahu — Farine de pom. de terre	7	7	9	9	9	9	9	9
Suhkur, peenike — Sucre en poudre	11	11	11	12	12	12	12	12
Meel — Meel	41	48	50	55	55	55	55	55

1) Maksimums 1000 kal. kohits (seמידes) — Coût par 1000 calories (en sent).

Tab. 27—28. Elatusmaksumus- ja hulginüügiindeksid (geom. kesk., 1913 = 100).
Nombres-indices du coût de la vie et nombres-indices des prix de gros (moyenn. géom., 1913 = 100).

	Keskmine				1938				
	Moyenne annuelle				Moyenne				
	1935	1936	1937	1938	Mars	Aprill	Mai	Juuni	
1. Toitlus — Alimentation	77	89	103	103	103	103	103	103	103
2. Korter — Logement	113	115	130	144	144	144	144	144	144
3. Kõte ja vaigustus — Chauffage et éclair.	60	76	80	82	82	82	82	82	82
Puid — Bois	58	81	83	83	83	83	83	83	83
Elekter — Electricité	43	43	43	43	43	43	43	43	43
Petrooleum — Pétrole	59	64	79	83	83	83	83	83	83
Tulekütud — Allumettes	122	122	122	122	122	122	122	122	122
4. Riided — Habillement	135	139	142	142	142	142	142	142	142
Ris — Riz	115	115	115	115	115	115	115	115	115
Omblemine — Couture	130	130	147	155	155	155	155	155	155
Pesu — Linge	136	136	145	151	151	151	151	151	151
Jalatsid — Chaussures	148	160	161	162	162	162	162	162	162
5. Puhastus — Hygiène et nettoyage	86	86	85	85	85	85	85	85	85
Seep — Savon	103	101	99	99	99	99	99	99	99
Sann — Bain	66	66	66	66	66	66	66	66	66
Hahemajamine — Barbe	78	78	78	78	78	78	78	78	78
Jumbeleksid — Coings de cheveus	104	104	104	104	104	104	104	104	104
6. Reisid, liikumine, post — Voyages etc.	79	79	79	79	79	79	79	79	79
Tall-Nomme yll. hind — Chem. de fer	86	86	86	86	86	86	86	86	86
Trammi — Tramway	62	62	62	62	62	62	62	62	62
Postitahil — Tarif postal	91	91	91	91	91	91	91	91	91
7. Haridus — Instruction	94	94	95	108	108	108	108	108	108
8. Lõustus — Divertissement	158	158	159	161	161	161	161	161	161
Teater — Théâtre	56	56	56	56	56	56	56	56	56
Kino — Cinéma	46	47	48	48	48	48	48	48	48
Tubak — Tabac	200	200	200	200	200	200	200	200	200
Alkohol — Alcool	153	153	153	153	153	153	153	153	153
Muud kütud — Autres dépenses	109	109	109	109	109	109	109	109	109
Üldindeks — N.-ind. général du coût de la vie	88	98	104	111	111	111	111	111	111

HULGINÜÜGIINDEKSID (võrdkaalustamata keskm.) — Nombres-indices des prix de gros (moyennes non pondérées).

	1935	1936	1937	1938
Üldindeks — Nombres-indices général	84	91	101	109
Sellest toiduindeksid — Dont matières alimentaires	76	86	95	95
Teisest — Dont autres	83	86	97	97

Tõhksamate ainete hindade käik — Mouvement des prix des articles principaux (1913 = 100).

	1935	1936	1937	1938
Rüdis — Seigle	109	116	144	144
Või — Beurre	56	64	87	87
Sealiba — Viande de porc	69	82	87	85
Lina — Lin	45	75	90	83
Tallimahl — Cuir à semelles	188	153	164	164
Raud — Fer en espères	97	100	100	100
Puuvillane riie — Cotonnade	72	74	102	114
Petrooleum — Pétrole	138	138	140	140
Suhkur — Sucre	78	77	82	79

Tab. 26. Turuhinnad augustis 1938. a. — Prix de détail en août 1938.

	Mõõtühik	Tallinn				Paldiski	Rakvere	Narva	Paldé	Haapsalu	Tartu	Viljandi	Pärnu	Võru	Valga	Põlveri	Kuresaare
		August 1938	Jaani 1938	August 1937													
		1	2	3	4												
Hinnad sentides — Prix en cents.																	
Liha, lihaseadused ja rasv	1. Sealiha seaviisi ostes — Viande de porc	kg	84	81	89	85	76	77	—	—	83	80	77	70	81	—	60
	2. „ keedulihha — Viande de porc II s.	„	90	95	100	90	88	88	85	93	87	90	93	85	90	—	68
	3. „ praehha — Viande de porc I s.	„	110	110	112	95	93	90	94	105	100	105	94	100	100	—	89
	4. Seapekk — Lard	„	105	110	113	95	100	100	103	105	115	120	108	113	120	100	100
	5. Loomaliha, supilha — Viande de boeuf II s.	„	70	75	55	65	65	65	65	58	45	50	54	50	60	45	45
	6. „ praehha — „ „ I s.	„	100	100	73	70	75	71	75	80	70	70	74	60	70	60	65
	7. Vasikaliha esim. veerand — Viande de veau II s.	„	65	65	53	60	53	56	44	50	44	45	48	40	43	35	45
	8. „ tagum. „ „ I s.	„	80	81	60	65	63	61	51	58	50	55	59	50	48	45	55
	9. Lambaliha, esim. veerand — Viande de mout. II s.	„	70	75	69	55	68	64	65	65	60	70	69	60	60	50	50
	10. „ tagum. veerand — Viande de mout. I s.	„	85	85	74	60	73	70	72	73	66	75	74	70	65	60	69
	11. Searasv, sulatatamata — Graisse de porc	„	110	110	115	100	100	120	114	120	120	140	118	120	100	130	130
	12. „ sulatatud — Suindoux	„	150	133	140	140	150	131	140	140	150	130	140	150	125	150	150
	13. Loomaraasv, sulatatamata — Graisse d. boeuf, n. found.	„	65	65	65	60	70	61	—	63	65	60	60	60	—	60	60
14. „ sulatatud — Graisse de boeuf, founde.	„	80	80	80	90	—	80	—	80	100	70	83	74	100	—	80	
15. Toevorst — Saucisson	„	130	130	120	120	110	110	110	—	100	120	110	100	100	—	100	
16. Sinek — Jambon	„	225	225	200	180	170	180	160	200	170	175	160	—	—	—	150	
17. Rullimed, värsked — Ablettes frais	„	18	22	14	—	—	—	—	—	—	—	—	—	—	—	9	
18. Kihud „ — Espröts frais	„	30	38	31	—	—	—	—	—	—	—	—	—	—	—	9	
19. Haugid „ — Brochets frais	„	50	50	48	—	60	53	—	33	40	—	55	58	46	—	40	
20. Ahvõnad „ — Perches fraîches	„	40	33	32	—	35	43	—	35	25	—	26	40	33	—	39	
21. Särjed „ — Gardons frais	„	—	—	—	—	20	—	—	—	15	—	—	24	—	—	23	
22. Rullimed, soolatud — Ablettes salés	„	30	25	20	—	20	20	—	20	20	20	20	23	25	—	12	
23. Kihud „ — Espröts salés	„	90	80	80	100	60	50	48	—	70	—	—	—	—	—	—	
24. Heeringad „ — Harengs salés	„	65	65	65	50	50	48	43	55	50	53	50	48	—	—	50	
25. Kihud toosides — Espröts en boites	toost ¹⁾	45	42	40	—	38	40	—	45	45	50	40	43	48	—	47	
26. Rukis — Seigle	10 kg	20 ¹¹⁾	20 ¹¹⁾	21 ¹¹⁾	—	163	168	153	—	165	—	165	—	169	170	149	
27. Nisu — Froment	„	225	225	211	—	211	230	220	—	225	—	230	—	220	—	213	
28. Odar — Orge	„	21 ¹¹⁾	21 ¹¹⁾	22 ¹¹⁾	—	164	176	150	—	180	—	190	—	171	160	140	
29. Kaar — Avoine	„	183	190	156	—	143	183	130	—	195	—	160	164	158	150	—	
30. Rukkijahu — Farine de seigle	„	183 ⁹⁾	183 ⁹⁾	180 ⁹⁾	100	185	185	182	190	175	195	180	183	181	185	190	
31. Sepikujahu — Farine de froment	„	276 ⁹⁾	276 ⁹⁾	280 ⁹⁾	300	280	265	280	293	290	300	265	—	280	295	280	
32. Nisupüül, sõre — Farine de froment blutée	kg	48	48	48	—	—	—	—	46	48	45	—	—	45	—	42	
33. Odrajahu, inimtoiduks — Farine d'orge (pour aini.)	10 kg	33 ¹¹⁾	34 ¹¹⁾	—	240	300	260	250	—	280	—	280	—	270	—	170	
34. Odratangud, suurveskito — Gruau d'orge	kg	40	40	35	35	28	32	32	—	28	—	33	—	34	—	32	
35. Kruubilid, suurveskito — Orge perlé	„	40	40	38	38	20	35	32	—	30	—	38	—	38	—	28	
36. Rukkiliib — Pain de seigle	„	21	21	19	20	20	20	19	20	19	20	20	—	18	—	19	
37. Peenleib — Pain demi-blanc de seigle	„	39	39	38	33	33	39	32	35	32	32	33	—	32	—	35	
38. Sepik — Pain de froment	„	40	40	40	36	35	27	32	29	40	35	33	—	35	—	35	
39. Naelasai — Pain blanc	„	50	50	47	50	50	39	44	50	64	45	55	—	50	—	50	
40. Rõõskpiim, lahina, II valik — Lait frais	li	12	12	11	—	9	8	9	9	10	11	11	11	9	—	9 ⁹⁾	
41. Vanukoor, lahina — Crème fraîche	„	170	170	103	100	100	—	110	—	110	105	110	85 ⁴⁾	—	—	85	
42. Hapukoos — Crème aigre	kg	110	110	100	100	93	110	95	100	100	100	110	84 ⁴⁾	90 ⁴⁾	—	85	
43. Kohupiim — Caillebotte	„	35	33	30	40	25	—	25	—	25	30	30	28	25	—	35	
44. Lanavõli — Beurre de table	„	180	183	170	180	183	173	190	203	183	185	175	—	201	170	186	
45. Kõõgiviõli — Beurre de cuisine	„	165	165	159	160	164	165	169	140	161	165	164	169	170	150	147	
46. Taimeviõli — Margarine	„	100	100	100	100	100	90	90	100	90	95	95	—	95	—	95	
47. Kanamunad — Oeufs de poule	paar ⁵⁾	10	10	11	10	10	10	10	9	10	9	11	9	10	8	10	
48. Kartulid — Pommes de terre	10 kg	63	71	39	50	55	4,9 ⁴⁾	60	5 ⁴⁾	45	—	4,9 ⁴⁾	41	39	—	33	
49. Porgandid — Carottes	kg	15	50	10	10	15	20	—	—	—	—	10	—	20	—	8	
50. Peedid — Betteraves	„	15	50	10	—	15	20	—	—	20	—	10	—	10	—	8	
51. Kaalikad — Navets	„	15	50	10	10	15	20	—	—	20	—	10	—	10	—	10	
52. Horned — Pois secs	„	35	35	35	38	30	33	—	—	34	30	38	—	28 ⁴⁾	38	30	
53. Oad — Fèves sèches	„	35	35	35	—	—	—	—	—	30	—	—	—	20 ⁴⁾	—	20	
54. Kapsad, hapud — Choucroute	„	30	—	20	—	25	20	—	—	30	—	—	—	17	—	12	
55. „ värsked — Choux frais	„	9	30	6	15	10	10	—	—	10	—	10	—	6	—	10	
56. Sibulad — Oignons	„	25	25	25	35	40	40	—	—	—	—	45	—	35	—	40	
57. Riis — Riz	„	65	65	65	57	60	60	62	52	65	65	60	62	55	—	62	
58. Mannad — Mannes	„	50	50	50	48	45	50	50	50	48	50	45	52	45	—	48	
59. Makaronid — Macaronis	„	70	70	80	80	80	80	90	70	80	80	75	83	80	—	75	
60. Kartulijahu — Féculé de pommes de terre	„	30	30	30	30	25	31	26	30	30	30	28	30	—	30		
61. Suhkur, peenleik — Sucre en poudre	„	46	46	47	45	48	45	46	46	46	48	46	48	47	—	47	
62. Mesl, vurril — Miel	„	180	180	160	150	150	160	—	—	160	190	—	—	150	—	150	
63. Kõõgisool — Sel de cuisine	„	5	5	5	5	5	3	4	4	5	4	3,6	5	—	—	3,5	
64. Viljakõlv, siguritega, lahina — Café de grains	„	50	50	50	—	60	—	—	60	70	75	65	60	—	—		
65. Sigurid, kulvat, praad-ta — Chicorée non torréfiée	„	30	30	36	—	—	30	—	—	—	—	—	—	—	—		
66. Pesusõep — Savon	„	60	60	48	—	60	57	—	50	—	—	55	—	48	—	45	
67. Petrolõum — Pétrole	„	10 ⁴⁾	10 ⁴⁾	10 ⁴⁾	15 ⁴⁾	19	17	17	18	20	—	18 ⁴⁾	18	18	—	18 ⁴⁾	
68. Tuletõud — Allumettes	„	28	28	28	28	28	—	28	28	28	28	28	28	27	—	28	
69. Ristikõhin — Trèfle	„	570	520	545	—	—	425	—	480	418	350	—	—	455	394	550	
70. Timutiõhin — Fécule	„	570	520	537	—	—	425	—	480	418	350	—	—	375	550		
71. Aasahõin — Autres herbes	„	420	400	400	—	—	358	—	420	—	—	—	—	312	310	450	
72. Luuhõin — Foin des prés	„	350	300	370	—	—	320	—	—	—	—	—	—	—	—	—	
73. Soohõin — Foin des marais	„	—	—	—	—	—	285	—	—	—	—	—	—	—	—	—	
74. Rukkipõhk — Paille de seigle	„	370	370	370	—	—	—	—	—	—	—	—	—	—	—	150	
75. Kaarapõhk — „ d'avoine	„	—	—	—	—	—	—	—	—	—	—	—	—	—	—	—	
76. Odrapõhk — „ d'orge	„	—	—	—	—	—	—	—	—	—	—	—	—	—	—	—	
77. Kaarpuud — Bois de bouleau	„	845	845	845	—	—	—	—	—	—	—	—	—	—	—	600	
78. Männapuud — „ „ pin	„																

Tab. 30. Tööstusettevõtetted ja tööloju 1-ks septembriks 1938. a.
Entreprises industrielles et leur main d'oeuvre au 1. septembre 1938.

Ettevõtte arv N. d'entreprises	Töötajate üldarv Nombre général des travailleurs				Netid töölised Dont ouvriers		Tööliste ja teenistajate arv Van alla 18 a. — Mineurs primit les ouv. et serv. de		Tööajate palga Üldsumma (1 000 kr) Salaires totaux (1 000 kr)		Keskmise teenistuse tunnis (evd) Gains moyens horaires (evd)		Töönõudete arv Nombre des accidents
	Tööstuses I. IX 1938		Tööstuses I. IX 1938		Tööstuses I. IX 1938		Tööstuses I. IX 1938		Tööstuses I. IX 1938		Tööstuses I. IX 1938		
	+	-	+	-	+	-	+	-	+	-	+	-	
I. Murrud ja kaevandused	6 554	1 379	5 770	-784	5 814	-702	37,5	61	1 018,6	509,2	454,4	47,7	288
Sellest: Olikivikaevandused	7	467	4 166	-138	96,8	-131	96,7	37	720,2	379,9	338,9	49,5	217
II. Märsalade töötlemine	6 697	1 294	2 880	-78	97,1	-76	96,9	103	720,2	379,9	338,9	49,5	217
III. Metallitööstus	57	324	2 880	-91	98,6	-94	98,4	177	1 095,6	584,4	485,5	41,7	80
Sellest: Masinaehitus ja remont	18	2 547	2 430	-117	95,4	-118	94,8	65	439,7	220,2	188,9	45,4	205
IV. Keemiatööstus	6	1 588	1 821	-11	99,3	-12	99,1	10	236,8	152,1	133,4	52,9	93
V. Naamatööstus	14	594	3 041	-76	96,2	-67	96,3	6	575,8	270,6	227,9	40,6	126
VI. Tekstiilitööstus	49	1 052	10 901	-151	102,2	-147	103,4	15	1 055,8	485,0	385,0	39,0	110
Sellest: Puvillatööstus	8	3 632	8 091	-95	102,6	-88	102,8	0,4	950,0	736,7	603,9	36,4	117
VII. Puittööstus	47	4 776	6 882	-894	81,3	-830	712,7	43	698,4	284,5	224,6	32,9	72
Sellest: Viineriesitööstus	1	1 580	1 443	-87	94,8	-85	93,6	1	267,4	129,6	99,3	34,5	26
VIII. Paberitööstus	16	2 347	41	+22	100,0	+2	100,1	28	439,5	212,8	165,2	39,7	36
IX. Põhiraamatööstus	44	3 608	3 267	-341	101,4	-335	102,0	57	258,8	137,2	105,8	45,0	27
X. Kehakäsitööstus ja puukäsitööstus	31	1 692	3 000	-1308	115,9	-1 095	117,8	26	291,1	107,8	90,9	46,3	2
XI. Kehakäsitööstus ja puukäsitööstus	8	567	95	+11	114,8	+84	114,8	17	113,8	49,2	42,7	49,0	2
XII. Ehitustööstus	73	6 571	2 501	+175	102,7	+212	103,5	64	1 264,9	632,9	537,0	44,1	206
XIII. Elektrijaamad, gaasi- ja veevarustus	8	1 183	57	-5	99,0	-7	99,2	1	149,3	71,1	54,4	45,0	17
XIV. Puhastustööstus	4	130	123	-7	94,6	-7	94,0	—	22,0	6,4	5,4	36,7	1
Mokku suurtööstus — Total	442	53 316	5 196	-1 469	97,2	-1 333	97,1	727	8 947,9	4 108,5	3 392,8	42,6	1 304
Sellest: ettevõteted 50 ja üle töötajaga — les entreprises ayant plus de 50 travail.	294	44 439	3 878	-1 464	96,7	-1 364	96,5	529	7 875,7	3 520,3	2 895,7	42,8	1 105
Domi: ettevõteted 20—49 töötajaga — les entreprises ayant 20—49 travailleurs	218	7 887	1 318	-5	99,9	+11	100,2	108	1 072,2	588,2	497,1	41,6	139
I. Industries extractives	90	16	20	-10	88,9	-8	90,7	23	14,2	6,2	6,0	43,0	2
II. Industrie minière	50	602	102	-18	97,6	-14	97,6	18	108,2	42,2	38,2	39,9	8
III. " des métaux	125	1 215	1 001	+9	100,7	+11	101,0	97	216,1	79,5	73,8	35,6	8
IV. " chimique	23	280	42	+24	108,6	+19	110,1	6	40,4	26,0	13,6	43,1	14
V. " des caux et peaux	23	107	5	-1	100,5	-1	100,5	15	36,0	11,3	10,1	30,4	1
VI. " textile	52	553	48	-19	96,6	-16	96,8	4	87,4	27,6	24,6	31,3	2
VII. " du papier	125	1 183	1 02	-11	103,9	-10	103,9	88	204,1	73,2	68,1	34,4	20
VIII. " polymérisation	14	114	2	-4	96,5	-4	96,2	1	17,7	5,6	4,9	32,8	—
IX. " de l'alimentation, des boissons etc.	45	492	20	+12	102,3	+9	102,3	44	84,0	27,0	25,1	32,1	—
X. Confédération de vêtements et fabr. de maroquin	275	2 281	2 365	+84	103,7	+78	104,2	50	408,0	160,3	130,0	91,9	11
XI. Constructions	109	880	132	+55	105,8	+51	106,2	48	139,3	49,0	38,6	20,3	2
XII. Usines élect., à gaz d'eau et distill. d'eau	8	1 017	513	+59	105,3	+62	105,4	12	211,0	101,8	94,5	45,7	43
XIII. Usines élect., à gaz d'eau et distill. d'eau	8	82	13	-2	97,6	-2	99,9	1	12,3	6,5	5,9	38,5	—
XIV. Travaux de nettoyage	36	288	13	+2	100,7	+1	100,4	6	50,9	15,3	12,7	32,2	—
Mokku kesktööstus — Total	992	9 244	1 449	+124	101,5	+124	101,5	352	1 630,2	622,1	535,1	36,4	103
Üldse suuri- ja kesktööstus — Grand total (a+b)	1 434	61 560	6 645	-1 345	97,8	-1 229	97,8	1 079	10 578,1	4 730,6	3 927,9	41,6	1 407

PRINCIPAUX ARTICLES PUBLIÉS DANS LE RECUEIL MENSUEL.

POPULATION.

Population des villes et bourgs en 1937	Nr. 197(4),	page 182—180
Mouvement à travers la frontière	„ 197(4),	„ 179—182
Natalité, mortalité, mariages et nombre de la population en 1937	„ 196(3),	„ 147
Émigration en 1937	„ 196(3),	„ 135—138
Naissances, décès, mariages et mouvement de la population en 1936	„ 192(11),	„ 505—597
Population des villes et bourgs en 1935/36	„ 185(4),	„ 198—200
Divorces	„ 186(5),	„ 225—230
Savoir lire-écrire et instruction en Estonie	„ 183(2),	„ 49—57
Accroissement de la population	„ 182(1),	„ 1—5
Mortalité	„ 181(12),	„ 609—625
Nombre des enfants chez les femmes	„ 180(11),	„ 557—569
Natalité	„ 179(10),	„ 485—498
Nuptialité	„ 178(9),	„ 433—441
Composition de la population d'après les ménages	Nr. 176(7)—177(8),	„ 349—369
Classes sociales de la population	Nr. 175(6),	„ 285—302
Population en qualité des travailleurs et consommateurs	„ 174(5),	„ 221—263
Densité et changements dans le nombre de la population en Estonie	„ 173(4),	„ 169—176
Composition démographique de la population	„ 173(4),	„ 176—196
Tables de mortalité pour l'Estonie	„ 170(1),	„ 1—6
Changements de domicile entre 1922 et 1934	„ 166(9),	„ 421—426
Langue habituelle et connaissance des langues étrangères	„ 162(5),	„ 229—233

INSTRUCTION PUBLIQUE.

Bibliothèques populaires en 1930/37	Nr. 200(7)—201(8),	page 395—400
Établissements scolaires en 1930/37	Nr. 198(5),	„ 240—254
Marché du livre et la presse périodique en 1936	„ 194(1),	„ 16—24
Écoles primaires et secondaires en 1936/37	„ 193(13),	„ 637—661
Conditions de vie des élèves habitant en dehors de leur familles, à Tallinn	„ 190(9),	„ 485—489
Université de Tartu en 1936	„ 187(6),	„ 302—310
Jardins d'enfants de 1935/36	„ 186(5),	„ 217—222
Écoles de continuation en 1935/36	„ 185(4),	„ 187—194
Locaux à enseignement des écoles primaires et secondaires en 1935/36	„ 182(1),	„ 18—32
Progrès des élèves des écoles primaires et secondaires	„ 172(3),	„ 149—160
État économique des étudiants de l'Université de Tartu en 1932/33	Nr. 164(7)—165(8),	„ 341—353
Bibliothèques scolaires	Nr. 145(12),	„ 628—634

TRAVAIL ET SALAIRES.

Accidents du travail des employés des chemins de fer en 1937/38	Nr. 200(7)—201(8),	page 391—395
Accidents du travail des ouvriers en 1937	„ 200(7)—201(8),	„ 375—390
Durée du travail de 1934—37	„ 200(7)—201(8),	„ 321—333
Durée du travail dans l'industrie de 1933—37	Nr. 199(6),	„ 299—305
Gains dans l'industrie en 1937	„ 198(5),	„ 217—239
Conflits du travail et grèves en 1936 et 1937	„ 197(4),	„ 175—179
État sanitaire des ouvriers	Nr. 188(7)—189(8),	„ 393—407
Assurance-maladie des ouvriers	„ 188(7)—189(8),	„ 363—392
Assurance des ouvriers agricoles contre les accidents du travail	„ 188(7)—189(8),	„ 357—363
Grèves dans l'industrie en 1936	Nr. 184(3),	„ 151—162
Conditions du travail et les salaires des personnes en service domestique	„ 180(11),	„ 593—598
Châmage en hiver 1933/34	„ 158(1),	„ 1—14
Travaux publiés de 1932/33—1933/34	152(7)—153(8),	„ 363—368
Conditions du travail et salaires des marins de 1932/33	Nr. 140(7)—141(8),	„ 362—364

ENQUÊTE BUDGETAIRE.

Biens des salariés	Nr. 196(3),	page 113—117
--------------------	-------------	--------------

HYGIÈNE PUBLIQUE.

Maladies contagieuses en 1937	Nr. 200(7)—201(8),	page 353—357
Stations balnéaires, estuques et de villégiature de 1933—37	Nr. 198(5),	„ 254—258
Mortalité des nourrissons en 1936	„ 197(4),	„ 192—197
Causes de décès en 1936	„ 193(12),	„ 671—681
Personnel sanitaire, hôpitaux et autres institutions de la médecine curative	„ 187(6),	„ 297—302
Activité des pharmacies 1934—36	„ 185(5),	„ 222—225
Médecine légale en 1931—35	„ 175(6),	„ 337—339
Tuberculose de 1932—33	„ 174(5),	„ 272—275

Cas des infirmités d'après les données de recensement de 1. III 1934	Nr. 170(1),	page 646—649
État hygiénique des écoliers en 1930/31—1932/33	„ 156(11),	„ 568—572
Maladies vénériennes de 1928—32	„ 147(2),	„ 85—90
Maladies et morbidité des membres des caisses-maladie	Nr. 140(7)—141(8),	„ 371—380
État sanitaire de l'armée en 1931	Nr. 131(10),	„ 587—602

ASSISTANCE.

Protection de l'enfance et assistance publique en 1936/37	Nr. 196(3),	page 139—146
---	-------------	--------------

CRIMINALITÉ ET SINISTRES.

Condamnés de 1936—37	Nr. 200(7)—201(8),	page 366—374
Délits et infractions aux lois enregistrés par la police en 1937	„ 200(7)—201(8),	„ 357—365
Incendies en 1937	Nr. 197(4),	„ 187—192
Accidents de la circulation en 1937	„ 197(4),	„ 169—175
Activité des tribunaux de 1932—36	„ 194(1),	„ 1—16
Suicides en 1933	Nr. 152(7)—153(8),	„ 380—382

INDUSTRIE.

Production et main-d'œuvre dans les grandes entreprises industrielles en 1934	Nr. 171(2),	page 84—100
Importance relative des entreprises moyennes et petites et de l'artisanat dans l'industrie	„ 144(11),	„ 580—581
Industrie moyenne en 1928	„ 101(4),	„ 219—220
Consommation des combustibles dans l'industrie en 1928	Nr. 104(7)—105(8),	„ 411—414
Machines motrices et emploi de la force mécanique dans les grandes entreprises industrielles en 1928	Nr. 108(11),	„ 605—608
Localisation des entreprises industrielles d'après des villes, bourgs et campagne en 1930	„ 130(9),	„ 524—531

COMMERCE EXTÉRIEUR.

Droits de douane et commerce extérieur d'après le tarif douanier en 1937	Nr. 202(9),	page 458—470
Balance de paiements en 1937	Nr. 200(7)—201(8),	„ 346—352

PRIX.

Coût de la vie en villes 1922—29	Nr. 90(5),	page 286—289
Nombre-indices des prix de gros et du coût de la vie de 1913—28	„ 77(4),	„ 261—269
Coût comparé des diverses denrées alimentaires d'après leur valeur nutritive 1922—27	„ 68(7),	„ 389—392

TRANSPORTS ET COMMUNICATIONS.

Exercice des chemins de fer en 1937/38	Nr. 202(9),	page 425—457
Activité de l'adropart de Tallinn en 1937	„ 199(6),	„ 305—308
Navigaton et transports maritimes en 1937	„ 199(6),	„ 283—299
Votes navigables intérieurs en 1937	„ 197(4),	„ 164—169
Bicyclettes en 1937	„ 197(4),	„ 162—164
Mouvement des voitures automobiles traversant la frontière	„ 197(4),	„ 161—162
Lignes d'autobus de 1936/37	„ 192(11),	„ 608—611
Véhicules à moteur en 1937	„ 192(11),	„ 603—608
Acvries enregistrés dans les eaux estoniennes en 1936	„ 191(10),	„ 542
Marine marchande le 1. I 1937	„ 191(10),	„ 538—542
Postes, télégraphes, téléphones et radio de 1936/37	„ 191(10),	„ 500—537

ASSURANCES.

Assurance-maladie des employés de l'État et des administrations autonomes	Nr. 196(3),	page 129—134
Sociétés d'assurances en 1936	„ 195(2),	„ 85—99
Pensions le 1. I 1936	„ 179(10),	„ 598—507

CRÉDIT ET CAPITAL.

Lombards en 1937	Nr. 200(7)—201(8),	page 341—345
Recettes et dépenses des banques privées et des banques co-opératives en 1937	„ 200(7)—201(8),	„ 333—341
Crédits accordés aux exploit. nouvellem. fondées de 1921—28	Nr. 94(9),	„ 454—525

FINANCES.		
Balance de paiements en 1937	Nr. 200(7)-201(8),	page 346—352
Recettes et dépenses des administrations d'arrondissement en 1936/37	199(6),	273—283
Recettes et dépenses des communes rurales en 1935/36	194(1),	33—47
Recettes et dépenses des villes et bourgs en 1935/36	193(12),	625—637
AGRICOLE.		
Pêches en 1937	Nr. 196(3),	page 118—128

Mouvement et prix des propriétés agricoles en 1936	Nr. 194(1),	page 24—32
Forêts de l'Etat et l'économie forestière	195(2),	69—76
Rentabilité de l'élevage de poules en 1937	192(2),	77—84
Rentabilité des exploitations agricoles	193(12),	662—671

VARIA.

Montant des loyers de Tallinn et Nõmme	Nr. 185(4),	page 189—172
Résultats du V Plébiscite	Nr. 176(7)-177(8),	402—407
Statistique des noms de famille	Nr. 174(5),	264—267

LISTE DES ÉDITIONS DU BUREAU CENTRAL DE STATISTIQUE DE L'ESTONIE.

Type A. DÉMOGRAPHIE.			
Volume	I. Annuaire de la statistique d'instruction publique	Pages 288 + 186, 1924.	Kr. 6.—
"	II. Naissances, décès, mariages et mouvem. de la population	52 + 54, 1925.	3.—
"	III. Statistique de l'hygiène publique	132 + 80, 1935.	5.—
"	IV. Population et l'hygiène publique	306, 1930.	8.—
"	V. Assurances sociales en Estonie	76, 1937.	1.50
STATISTIQUE ÉCONOMIQUE.			
Volume	I. Commerce extérieur en 1923	20 + 72, 1924.	2.—
"	II. Ports, marine marchande et navigation en 1924	102, 1925.	2.50
"	III. Chemins de fer, poste, télégraphe et téléphone en Estonie	64, 1925.	2.—
"	VI. Commerce extérieur en 1924	22 + 92, 1925.	3.—
"	V. Industrie en Estonie en 1924	80, 1926.	2.50
"	VII. Chemins de fer de l'Etat en 1924	32, 1926.	2.—
"	VIII. Commerce extérieur en 1925	109, 1926.	3.25
"	VIII. Commerce extérieur en 1926	IV + 108, 1927.	3.25
"	IX. Situation financière des sociétés anonymes et des sociétés cooper.	32 + 34, 1927.	2.—
"	X. Commerce extérieur en 1927	106, 1928.	3.25
"	XI. Commerce extérieur en 1928	120, 1929.	3.50
"	XII. Commerce extérieur en 1929	152, 1930.	5.—
"	XIII. Commerce extérieur en 1930	144, 1931.	5.—
"	XIV. Commerce extérieur en 1931	140, 1932.	4.—
"	XV. Commerce extérieur en 1932	124, 1933.	4.—
"	XVI. Commerce extérieur en 1933	124, 1934.	4.—
"	XVII. Commerce extérieur en 1934	120, 1935.	4.—
"	XVIII. Commerce extérieur en 1935	120, 1936.	4.—
"	XIX. Commerce extérieur en 1936	124, 1937.	4.—
"	XX. Commerce extérieur en 1937	140, 1938.	4.—
STATISTIQUE AGRICOLE.			
Volume	II. Annuaire de la statistique agricole I (1923)	132, 1924.	2.25
"	III. Elevage du détail en Estonie en 1924	17 + 105, 1925.	1.50
"	IV. Annuaire de la statistique agricole (1925)	3 + 201, 1926.	3.—
"	V. Annuaire de la statistique agricole (1926)	VIII + 254, 1927.	3.—
"	VI. Annuaire de la statistique agricole (1927)	VIII + 207, 1928.	2.75
"	VII. Annuaire de la statistique agricole (1928)	VIII + 218, 1929.	2.75
"	XIII. Annuaire de la statistique agricole (1929)	VIII + 264, 1930.	3.50
"	IX. Annuaire de la statistique agricole (1930)	VIII + 239, 1931.	3.50
"	X. Annuaire de la statistique agricole (1931)	VIII + 222, 1932.	3.50
"	XI. Annuaire de la statistique agricole (1932)	VIII + 207, 1933.	3.—
"	XII. Annuaire de la statistique agricole (1933)	VIII + 280, 1934.	3.50
"	XIII. Annuaire de la statistique agricole (1934)	VIII + 168, 1935.	3.50
"	XIV. Annuaire de la statistique agricole (1935)	VIII + 172, 1936.	3.50
"	XV. Annuaire de la statistique agricole (1936)	VIII + 172, 1937.	3.50
"	XVI. Annuaire de la statistique agricole (1937)	VIII + 168, 1938.	3.50
Type B. 1. Résultats préliminaires du recensement de 1922			
	2. Les enfants itinérants en Estonie	78, 1923.	2.—
	3. Elections au Parlement en mai 1923	164, 1923.	3.75
	4. Commerce extérieur de l'Estonie en 1921—1922	78, 1923.	2.—
	5. Résultats du recensement de 1922:	60 + 38, 1923.	2.50
Volume	I. Répartit. démograph. de la popul. et conditions de logement	88, 1925.	2.—
"	II. Répartit. démograph. de la popul. (tableaux)	8 + 188, 1924.	4.—
"	III. Répartition de la population par occupations	83 + 84, 1925.	3.—
"	IV. Arrond. Viru	24 + 52, 1924.	2.—
"	V. " Järva	52 + 60, 1923.	3.—
"	VI. " Harju et la ville de Tallinn	40 + 56, 1924.	3.—
"	VII. " a) Lääne	20 + 56, 1924.	3.—
"	" b) Saare	20 + 56, 1924.	2.—
"	VIII. " Pärnu	40 + 34, 1924.	3.50
"	IX. " Viljandi	36 + 34, 1924.	3.50
"	X. " Tartu et Valga	40 + 92, 1924.	3.—
"	XI. " Võru et Põltsi	30 + 46, 1927.	3.—
	6. Dépouillement des données du recensement de 1922 et le contenu des tableaux de résultats définitifs	43, 1923.	1.—
	7. Les exploitations agricoles nouvellement fondées de 1919—23	46 + 60, 1924.	3.50
	8. Résultats du recensement agricole de 1925	4 + 219, 1926.	3.75
	9. Album statistique, vol. I. Territoire et popul. (33 dia. et cartogram. en couleurs)	1925.	6.—
	Album statistique, vol. II. Economie (34 dia. et cartogram. en coul.)	1926.	6.—
	Album statistique, vol. III. Agriculture	112, 1928.	7.50
10.	Elections au III. Parlement	43, 1927.	1.75
11.	Elections au IV. Parlement	52, 1929.	1.75
12.	Résultats du recensement agricole de 1929, v. I	XI + 236, 1930.	7.50
14.	Population et biens des exploitations agricoles (v. II)	IV + 96 + 42, 1932.	3.—
15.	Estonie de 1920—1930 (Résumé rétrospectif)	XV + 405, 1931.	7.—
16.	Elections au V. Parlement	52, 1933.	1.50
17.	Données du Recensement de I. III. 1934:		
	Vol. I. Population des communes rurales	IV + 104, 1934.	3.—
	Vol. II. Composition démographique de la population et logements	VIII + 152, 1935.	3.—
	Vol. III. Occupations et familles	228, 1935.	5.—
	Vol. IV. Problèmes de la population	VIII + 156, 1937.	3.—
18.	Estonie en chiffres	XVI + 348, 1937.	6.—
Type G. RECUEIL MENSUEL.			
1922 Nr. 1—11	Prix total Kr. 10.—	1928 " 74—85	" " 15.—
1923 " 12—21	" " 15.—	1929 " 86—97	" " 15.—
1924 " 22—33	" " 15.—	1930 " 98—109	" " 15.—
1925 " 34—45	" " 15.—	1931 " 110—121	" " 15.—
1926 " 46—61	" " 15.—	1932 " 122—133	" " 15.—
		1933 Nr. 134—145	Prix total Kr. 15.—
		1934 " 146—167	" " 15.—
		1935 " 168—169	" " 15.—
		1936 " 170—181	" " 15.—
		1937 " 182—193	" " 15.—
		1938 " à partir du Nr. 194	" " 1.50