

ABIKS TAOTLEJALE

Sõnnikuhoidlale esitatavate veekaitseõuetega vastavusse viimise toetus

2006

Sisukord

Õigusaktid	2
Kes saab toetust.....	2
Toetatavad investeeringud.....	3
Toetuse saamise tingimused.....	4
Toetuse suurus.....	8
Millest alustada	9
Taotluse esitamine.....	10
PRIA-le esitatavad dokumendid.....	11
Dokumentide täitmine	12
Investeeringu teostamist tõendavad dokumendid	14
Andmete muutmine	16
Kontrollimine	16
Toetuse vähendamise ja taotluse rahuldamata jätmise põhjused	18
Taotluse menetlemise lõpetamine taotleja algatusel kohustuse võtmise aastal	21
Otsuse tegemine ja toetuse väljamaksmine	21
Toetusest loobumine kohustuseperioodi esimesel aastal	22
Taotluse menetlemise lõpetamine järgnevatel kohustuseperioodi aastatel	22
Kohustuse muutmine.....	22
Toetuse tagasinõudmine.....	24
Lisa 1	25
Lisa 2	26
Lisa 3	27
Lisa 4.....	28
Lisa 5	29
Lisa 6.....	30
Lisa 7	31
Lisa 8.....	33
Lisa 9.....	34

2006. aastal muudeti sõnnikuhoidlale esitatavate veekaitseõuetega vastavusse viimise toetuse määrust. Kõik määruse muudatustega seonduv on antud juhendis allajoonitult.

Õigusaktid

- Euroopa Liidu ühise põllumajanduspoliitika rakendamise seadus;
- Eesti maaelu arengukava 2004–2006 (MAK);
- Veeseadus;
- Põllumajandusministri määrus “Sõnnikuhoidlale esitatavate veekaitseõuetega vastavusse viimise toetuse saamise täpsemad nõuded ning toetuse taotlemise, taotluse menetlemise ja toetuse maksmise täpsem kord”.

Õigusaktidega saab tutvuda Põllumajanduse Registrate ja Informatsiooni Ameti (PRIA) koduleheküljel www.pria.ee vastava toetuse lingi alt ja Riigi Teataja koduleheküljel www.riigiteataja.ee. Euroopa Liidu õigusaktidega saab tutvuda koduleheküljel www.legaltext.ee ja <http://europa.eu.int/eur-lex/lex/et/index.htm>.

Käesolev juhendmaterjal on koostatud määruse “Sõnnikuhoidlale esitatavate veekaitseõuetega vastavusse viimise toetuse saamise täpsemad nõuded ning toetuse taotlemise, taotluse menetlemise ja toetuse maksmise täpsem kord” põhjal. **Kui määruse ja käesoleva juhendmaterjali vahel on erinevusi, siis tuleb järgida kehtivat määrust.**

Kes saab toetust

Sõnnikuhoidlale esitatavate veekaitseõuetega vastavusse viimise toetuse (edaspidi *sõnnikuhoidlate toetus*) eesmärk on viia loomakasvatus vastavusse Euroopa Liidu veepoliitikast tulenevate keskkonnanõuetega. Kõikidel loomapidamishoonetel, kus peetakse üle 10 loomühiku loomi, peab olema sõnnikuhoidla või sõnniku- ja virtsahoidla, mis mahutab vähemalt loomade kaheksa kuu sõnniku ja virtsa.

Toetust saab taotleda füüsiline või juriidiline isik, kes peab loomakasvatusehitises kas:

- veiseid, lambaid, kitsi, emiseid või kulte ning loomade hulk moodustab toetuse taotlemise aasta 8. oktoobri seisuga kokku üle 10 loomühiku, või
- seakarja, milles on taotlemise aasta 8. oktoobrile eelnenud 12 kuu jooksul **aasta keskmisena** niipalju nuumsigu, et nad moodustavad üle 10 loomühiku.

Loomakasvatusehitiseks on loomakasvatushoone või -rajatis või loomapidamiseks piiritletud ala. Nii loomad kui ka ehitised peavad olema PRIA-s registreeritud.

Kui loomapidaja taotleb sõnnikuhoidlate toetust, tuleb tal täita toetuse saamise tingimusi kohustuseperioodil ehk kolme aasta jooksul pärast esmakordse taotlemise aasta 5. novembrit. Toetust makstakse kolme aasta jooksul tegevuste eest, mis on toodud järgmises peatükis.

Sõnnikuhoidlate toetuse kohustust saab viimast korda võtta 2006. aastal.

Toetatavad investeeringud

Toetust on võimalik saada loomakasvatusehitise juurde kuuluva sõnnikuhoidla või sõnniku- ja virtsahoidla (edaspidi *sõnnikuhoidla*) veekaitsenõuetega vastavusse viimiseks. Taotleja peab järgneva nelja põhiinvesteeringu alt igal kohustuseperioodi aastal kavandama ja tegema iga sõnnikuhoidla kohta vähemalt ühe investeeringu:

1. Uue sõnnikuhoidla ehitamine või olemasoleva sõnnikuhoidla laiendamine:

- a) olemasoleva sõnnikuhoidla amortiseerunud konstruktsiooni lammutamine;
- b) pinnasetöö tegemine;
- c) vundamendi ehitamine;
- d) drenaaži ehitamine;
- e) põranda ehitamine;
- f) seina ehitamine;
- g) virtsakogumiskaevu ehitamine.

Olemasoleva sõnnikuhoidla amortiseerunud konstruktsiooni lammutamiseks saab toetust taotleda siis, kui kohustuseperioodi jooksul kavandatakse vähemalt ühte punktides b kuni g nimetatud tegevust.

2. Sõnnikuhoidla rekonstrueerimine:

- a) olemasoleva sõnnikuhoidla amortiseerunud konstruktsiooni lammutamine;
- b) konstruktsiooni lekkekindluse tagamine;
- c) vundamendi rekonstrueerimine;
- d) drenaaži ehitamine;
- e) põranda ehitamine või rekonstrueerimine;
- f) seina ehitamine või rekonstrueerimine;
- g) virtsakogumiskaevu ehitamine.

Olemasoleva sõnnikuhoidla amortiseerunud konstruktsiooni lammutamiseks saab toetust taotleda siis, kui kohustuseperioodi jooksul kavandatakse vähemalt ühte punktides b kuni g nimetatud tegevust.

3. Sõnnikuhoidla tehnosüsteemide soetamine:

- a) sõnniku kogumise ja koristamise seadme soetamine ja paigaldamine;
- b) lauda ja sõnnikuhoidla vahelise ühenduskanali (-trassi) soetamine ja paigaldamine;
- c) sõnnikuhoidla täitmise, segamise ja tühjemise seadme soetamine ja paigaldamine;
- d) automaatika ja mehhanismi juhtimisseadme soetamine ja paigaldamine.

Punktis 3 olevate investeeringute teostamine on lõpetatud, kui seadmed on paigaldatud.

Toetuse raames ei toetata loomakasvatusehitisesid seadmeid. Arvesse lähevad lauda piirist kuni hoidlani ulatuvad seadmed ja kõik hoidlaga seotud paiksed seadmed. Automaatika ja mehhanismi juhtimisseadme asukoht ei ole oluline, kuid see peab liigutama hoidlaga seotud mehhanisme ja masinaid.

4. Punktides 1–3 nimetatud põhiinvesteeringuga kaasnevate ettevalmistustööde tegemine:

- a) projekteerimine.

Projekteerimiseks saab toetust taotleda üldjuhul kohustuseperioodi esimesel aastal. Kohustuseperioodi teisel aastal saab projekteerimist kavandada ja teostada, kui taotleja suurendab kohustust (kohustuse suurendamisest loe täpsemalt kohustuse muutmise peatüki alt).

Projekteerimine loetakse lõpetatuks siis, kui taotlejale on projekti alusel väljastatud ehitusluba. Kõik taotlejad, kes on toetust taotlenud projekteerimisele, peavad esitama koopia ehitusloast.

Investeeringute märkimisel soovitame läbi mõelda, kas on kindel, et suudate teha kõik valitud investeeringud.

Toetuse saamise tingimused

Taotleja peab täitma talle esitatud nõudeid kohustuseperioodi jooksul ehk kolm aastat alates esmakordse taotlemise aasta 5. novembrist (vt lisa 1). Taotleja võib aastate 2004–2006 jooksul võtta ainult ühe kohustuse, mis kestab kolm aastat. Esimesel aastal võtab taotleja kohustuse ja esitab vajalikud dokumendid. Järgneval kahel kohustuseperioodi aastal ning kohustuseperioodi lõpus esitab taotleja toetuse taotluste vastuvõtuajal nõutavad dokumendid. Täpsemalt saab lugeda dokumentide täitmise peatükist.

Nõuded loomakasvatusehitisele

Loomakasvatusehitis peab olema PRIA põllumajandusloomade registris registreeritud enne, kui taotleja esitab investeeringukava (vorm MT65B) maakonna keskkonnateenistusele kooskõlastamiseks.

Taotleja peab loomakasvatusehitises pidama taotlemise aasta **8. oktoobri seisuga** rohkem kui 10 loomühikule vastaval hulgal veiseid, lambaid, kitsi, emiseid või kulte; või ta peab olema pidanud loomakasvatusehitises 12 kuu jooksul enne taotlemise aasta 8. oktoobrit **aasta keskmisena** rohkem kui 10 loomühikule vastaval hulgal nuumsigu. Aasta keskmise nuumsigade arvu saamiseks tuleb kogu aasta jooksul (9. oktoober 2005–8. oktoober 2006) realiseeritud nuumsigade arv jagada läbi karjakäibe koefitsiendiga 2,4. Ka järgneval kahel kohustuseperioodi aastal peab taotleja pidama rohkem kui 10 loomühiku ulatuses loomi.

10 loomühiku loomade kontrollimisel ei määrata sanktsioone taotlejale toetuse raames nende põllumajandusloomade või nuumsigade eest, kes läksid karjast välja vääramatu jõu tõttu või taotleja tahtest sõltumatutel asjaoludel. Vääramatu jõu või taotleja tahtest sõltumatul asjaolul karjast välja läinud veis võetakse arvesse nii vanana, kui vana oli loom karjast väljamineku hetkel. Vääramatu jõu alusel karjast välja läinud looma kohta peab taotleja eelmise aasta 8. oktoobri seisuga olema taotlenud toetust samas loomagrupid või nooremas loomagrupid.

Kui loomade arv on vähenenud vääramatu jõu tõttu või taotleja tahtest sõltumatult looma karjast väljaviimise tõttu ning loomade arvu vähenemisest ja selle põhjustest on PRIA-le teatatud, siis seda ei loeta nõuete rikkumiseks. Vääramatu jõu juhtumite korral tuleb PRIA-t teavitada 10 tööpäeva jooksul.

Vääramatuks jõuks loetakse:

- taotleja surma;
- taotleja pikaajalist töövõimetust;
- põllumajandusettevõtte olulise osa sundvõõrandamist;
- rasket loodusõnnetust, mis kahjustab taotleja põllumajandusmaad;
- õnnetuse tagajärjel loomakasvatushoonete hävimist;
- loomataudi, mis kahjustab taotleja karja.

Vääramatust jõust teatades tuleb esitada järgmised dokumendid:

- taotleja surma korral tuleb pärija(te)l esitada avaldus; surmatunnistus; pärimisõiguse tunnistus; kui pärand ei ole otsustatud, siis notari kinnitatud dokument pärimisavalduse esitanud inimeste kohta; kui pärijaid on rohkem kui üks, siis tuleb kirjutada vabas vormis avaldus pärandi loobumisest antud toetuse osas ühe pärija kasuks.
Kui toetuse pärija ei ole esitanud järgmisel taotluse vastuvõtmise tähtajal kohustuse ülevõtmise avaldust, siis kohustus lõpetatakse.
- taotleja töövõimetuse korral tuleb taotlejal esitada avaldus ja koopia töövõimetust tõestavast arsti otsusest;
- põllumajandusettevõtte olulise osa sundvõõrandamisel tuleb taotlejal esitada avaldus ja kohaliku omavalitsuse sundvõõrandamise otsuse koopia;
- raske loodusõnnetuse või põllumajandusettevõtte loomakasvatushoonete hävimise korral tuleb esitada avaldus;
- loomataudi korral tuleb taotlejal esitada avaldus ja veterinaararsti kirjalik kinnitus või veterinaartõendi koopia.

Vajadusel võib PRIA küsida lisaks teisi vääramatu jõudu tõendavaid dokumente.

Veise, kitse või lamba karjast väljaviimist loetakse taotleja tahtest sõltumatuks, kui:

- loomal on diagnoositud haigus või trauma või loom on hukkunud ning taotlejal on selle tõendamiseks veterinaartõendi vormi 2T koopia või selle puudumisel piirkonda teenindava volitatud veterinaararsti kirjalik kinnitus ning taotleja on PRIA-le 7 tööpäeva jooksul saatnud taotluse andmete muutmiseks loomade registris;
- loom on läinud kaduma ja taotleja on viivitamata saatnud PRIA-le taotluse registrisse kantud andmete muutmiseks ning taotlejal on looma kadumise tõendamiseks Politseiametile esitatud avalduse koopia, mille ta esitab järelevalveametnikule, kui viimane seda nõuab.

Põllumajandusloomade registris on veise, kitse ja lamba puhul looma karjast väljaviimise põhjuse märkimisel esmaseks veterinaartõend. Loomad, kelle tapmise kohta on PRIA loomade registrisse saanud tapamajast veterinaartõendi vormi 1T originaali koopia või 1T esimene koopia, loetakse terveteks loomadeks ning nende osas vääramatu jõu mõiste ei kehti. Loomade puhul, kelle surma kohta on saanud registrisse tapamajast veterinaartõendi vormi 2T originaali koopia või veterinaartõendi vormi 2T esimene koopia, kohaldatakse automaatselt vääramatu jõu mõistet. Loomade puhul, kelle surma kohta veterinaartõendit loomade registrisse jõudnud ei ole, arvestatakse vääramatu jõu märkimisel veterinaararsti kirjaliku kinnitusega, juhul kui loomapidaja on selle saatnud õigeaegselt loomade registrisse, kuid kui looma kohta jõuab loomade registrisse veterinaartõendi vorm 1T, võetakse registris surma põhjuselt vääramatu jõu tunnus automaatselt maha.

Sea karjast väljaviimist loetakse taotleja tahtest sõltumatuks, kui:

- seal on diagnoositud haigus või trauma või kui siga on hukkunud ja taotlejal on selle tõendamiseks veterinaararsti kirjalik kinnitus või veterinaartõendi koopia;
- siga on läinud kaduma ning taotlejal on selle tõendamiseks Politseiametile esitatud avalduse koopia, mille ta esitab järelevalveametnikule, kui viimane seda nõuab.

Loomühikuid (lü) arvestatakse järgmiselt:

Üle 24 kuu vanune veis	1 lü
6–24 kuu vanune veis	0,6 lü
Kuni 6 kuu vanune veis	0,2 lü
Emis (sh põrsastega) või kult	0,33 lü
Vähemalt 2 kuu vanune nuumsiga	0,1 lü
Üle 1 aasta vanune kits või lammas, kits või utt talledega	0,15 lü

Nõuded loomadele

Sõnnikuhoidlate toetuse raames loetakse põllumajandusloomadeks veised, lambad, kitsed, emised ja kuldid. Nuumsigadele kehtivad eraldi reeglid, sest nuumsigade üle arvestuse pidamine toimub teistel alustel.

Loomad jagunevad järgmisteks loomagruppideks:

- üle 24 kuu vanune veis
- 6–24 kuu vanune veis
- kuni 6 kuu vanune veis
- emis (sh põrsastega) või kult
- üle 1 aasta vanune kits või lammas, kits või utt talledega
- vähemalt 2 kuu vanune nuumsiga

NB! Taotleja peab olema kindel, et kui ta märgib 8. oktoobri seisuga taotlusele loomade arvu ehitises loomagruppide kaupa, siis see vastab PRIA põllumajandusloomade registris olevatele andmetele. Selleks tuleks eelnevalt kontrollida, kas kõikide loomade puhul on ikka registris kirjas ehitise number, milles loom paikneb ning seda, et loomade sünniajad ja ehitistevahelised liikumised oleks registrile esitatud õigesti. Veiste puhul on registris kirjas olevat sünniaega võimalik loomapidajal kontrollida veisepassilt. Veise sünniaega ja ehitist, kus ta registri andmetel paikneb, on võimalik kontrollida PRIA kodulehel lingi alt Registrid – Loomade register – Loomade registri avalikud veiste andmed. Lammaste ja kitsede sünniaja kontrollimiseks ning selleks, et veenduda, et iga looma asukoht ehitise registreerimise numbril näol oleks ikka registris kirjas, on soovitatav tellida PRIA-st registriinventuur. PRIA väljastab registriinventuuri loomapidaja kirjaliku taotluse alusel.

Juhime tähelepanu, et **8. oktoobril** karjast välja läinud loomi, kes pole karjast välja läinud vääramatu jõu või taotleja tahtest sõltumatu asjaolu tõttu, näidatakse küll põllumajandusloomade registrist saadud registriinventuuril, kuid sellised loomad ei ole toetusõiguslikud.

Registriinventuuril tuleb jälgida **2006. aastal** loomade sünniaegade kontrollimisel, et:

- üle 24 kuu vanune veis on selline veis, kes on sündinud 08.10.04 või varem (*Näiteks: 07.10.04*)
- 6-24 kuu vanune veis on selline veis, kes on sündinud ajavahemikus 09.10.04 – 08.04.06 (*Näiteks: 15.10.05*)
- kuni 6 kuu vanune veis on selline veis, kes on sündinud 09.04.06 või hiljem (*Näiteks: 10.04.06*)
- üle 12 kuu vanune kits või lammas peab olema sündinud 08.10.05 või varem.

Taotlusel (vorm MT65A) esitatud põllumajandusloomad peavad olema nõuetekohaselt märgistatud ja PRIA-s registreeritud. Nuumsead peavad olema nõuetekohaselt märgistatud.

Põllumajandusloomade ja nuumsigade kohta tuleb taotlejal pidada arvestust vähemalt alates taotlemise aasta 8. oktoobrist. Nuumsigadeks loetakse sellised nuumsead, kes on vanemad kui 2 kuud ning kes on realiseeritud või dokumentide alusel hukkunud perioodil 9. oktoober 2005– 8.oktoober 2006.

Kohustuseperioodi kolmandal aastal peab taotleja pidama 8. oktoobri seisuga vähemalt 70% nõuetekohaste toetusaluste loomade (mitte loomühikute) arvust. Kui taotlejal tehti kohustuseperioodi esimesel aastal loomagrupis 20%-line vähendamine, siis tuleb säilitada kontrollimisel kindlakstehtud nõuetekohaseid loomi, mitte ainult loomi, kelle eest toetust maksti.

Näide: Toetust taotleti 20-le üle 24 kuu vanusele veisele. Kontrollimise käigus selgus, et taotlejal on 15 nõuetekohast üle 24 kuu vanust veist. Toetust maksti 12 looma eest. Säilitada tuleb 15 loomast vähemalt 70% ehk 11 looma, kusjuures need võivad olla nii veised, kitsed, lambad, emised kui ka kuldid.

Kui taotleja suurendab kohustuseperioodi teisel aastal oma toetust, siis suureneb ka loomade 70% säilitamise kohustus nende nõuetekohaste loomade võrra, kes on seotud kohustuse suurendamisega lisatud hoidlaga.

Investeeringute tegemise nõuded

Kohustuseperioodi iga aasta kohta peab taotleja planeerima iga investeeringukava ehk iga sõnnikuhoidla raames vähemalt ühe tegevuse ehk investeeringu. Kavandatud investeeringud peavad olema kohustuseperioodi igal aastal erinevad, kuid põhiinvesteeringud võivad jääda samaks.

Näide: Kui taotleja taotleb 2005. aastal toetust pinnasetöö tegemiseks (põhiinvesteering on sõnnikuhoidla ehitamine või laiendamine), siis 2006. ja 2007. aasta kohta ei tohi pinnasetöö tegemise jaoks enam toetust taotleda selle investeeringukava (ehk sõnnikuhoidla) osas.

Investeeringuga võib olla alustatud, kuid see ei tohi olla valmis ehk lõpetatud enne taotluse esitamist PRIA-le. Igale aastale kavandatud investeering peab olema tehtud järgmise aasta 4. novembriks (vt lisa 1).

Toetust ei saa samale sõnnikuhoidlale, millele on tehtud struktuuritoetuse seaduse alusel (RAK meetme 3.1 alt) taotluse rahuldamise või toetuse määramise otsus.

Toetust ei saa samade investeeringuobjektide eest, millele on määratud või makstud SAPARD-i toetust. SAPARD-i puhul ei tohi kattuda investeeringud ehk tegevused, kuid hoidla võib olla sama. Näiteks kui sõnnikuhoidlale toetust taotletakse tehnosüsteemide soetamiseks ja taotleja on saanud samale hoidlale ka SAPARD-i alt tehnosüsteemide soetamise jaoks toetust, aga need seadmed on erinevad, siis see on lubatud. Kui SAPARD-i toetuse eest ehitatud hoidlale ehitatakse sõnnikuhoidlale toetuse raames midagi juurde ja teostatud tegevused on eristatavad, siis see on samuti lubatud. Kui sama investeeringuobjekti kohta on taotletud nii sõnnikuhoidlale kui ka SAPARD-i toetust, siis on taotlejal võimalik valida, kummast toetusest ta loobub.

Investeeringukava täitmisel tuleb tähelepanu pöörata sellele, et kui kavandatakse olemasoleva sõnnikuhoidla amortiseerunud konstruktsiooni lammutamist (investeeringukavas kood 201), siis peab kohustuseperioodi jooksul kavandama veel mingi muu investeeringu sõnnikuhoidla ehitamise või laiendamise (investeeringukavas koodid 202–207) alt. Sarnane on olukord ka siis, kui sõnnikuhoidla rekonstrueerimise juures plaanitakse olemasoleva sõnnikuhoidla amortiseerunud konstruktsiooni lammutamist (investeeringukavas kood 301), ka sellisel juhul tuleb kohustuseperioodi jooksul teha lisaks mingi muu investeering (investeeringukavas koodid 302–307).

Taotlejal tuleb valida sellised investeeringud, mille teostamises ta on kindel. Investeeringuid ei saa tagantjärele enam muuta. Kohustuseperioodi esimese aasta investeeringut saab hiljemalt muuta esmakordse taotlemise aastale järgneva aasta 10. jaanuarini (täpsemalt vt Andmete muutmise peatüki alt). Kui taotleja ei muuda investeeringukaval investeeringuid ära ning ei tee kavandatud investeeringuid, siis järgnevad sellele sanktsioonid (vt ptk Toetuse vähendamise ja taotluse rahuldamata jätmise põhjused).

Kui kaks või enam taotlejat ehitavad ühise sõnnikuhoidla, siis peavad kõikidel sama hoidla kohta toetuse taotlejatel olema valitud investeeringukavades erinevad investeeringud (põhiinvesteeringud võivad kattuda). Näiteks projekteerimist ei tohi olla rohkem kui ühel investeeringukaval. Kõikidel taotlejatel peab põllumajandusloomade registris olema rohkem kui 10 loomühikule vastaval hulgal loomi. Kõikidel ühisele sõnnikuhoidlale toetuse taotlejatel tuleb esitada avaldus ühise sõnnikuhoidla ehitamiseks.

Toetuse suurus

Toetuse määr on **1252 krooni loomühiku eest kohustuseperioodi aasta kohta**. Toetust makstakse kolm korda kohustuseperioodi jooksul. Aasta kohta makstakse taotlejale maksimaalselt 391 165 krooni, seega võib maksimaalne toetussumma kohustuseperioodi kolme aasta jooksul kokku ulatuda 1 175 495 kroonini.

Maksimaalne toetuse suurus taotleja kohta on sätestatud Euroopa Liidu Nõukogu määruses.

Põllumajandusloomade, v. a nuumsigade eest makstava toetuse suurus arvutatakse igal aastal taotlusel (vorm MT65A) esitatud nõuetekohaste põllumajandusloomade arvu alusel.

Nuumsigade eest makstava toetuse suurus arvutatakse taotluste vastuvõtmise esimesele kuupäevale eelnenud 12 kuu keskmise nuumsigade arvu alusel.

Toetus makstakse taotleja arveldusarvele hiljemalt toetuse **taotlemisele järgneva aasta 30. juuniks**.

Kui taotletud toetussumma kohustuseperioodi kolme aasta peale kokku ei ületa 391 165 krooni ning taotleja lõpetab kohustuseperioodi esimese aasta lõpuks kõik kavandatud investeeringud ja näitab investeeringute lõpetamist ka investeeringuaruandes (vorm MT65C), investeeringuaruande lisas (vorm MT65C-1) ja investeeringu tegemist tõendavates dokumentides, siis on tal õigus saada kolmanda aasta toetus kätte koos teisel aastal välja makstava toetusega (vt lisa 1). Seda, kas toetussumma kohustuseperioodi kolme aasta peale kokku ei ületa 391 165 krooni, kontrollitakse teistkordselt esitatud taotluse (vorm MT65A) põhjal. Kui taotlejale makstakse välja kohustuseperioodi kahe viimase aasta toetus korraga, siis kontrollitakse 70% nõuetekohaste toetusaluste loomade säilimise nõuet (vt Nõuded loomadele) teistkordselt esitatud taotluse põhjal.

Näide: 2004. aastal on taotlejal 15 lü (17 looma) nõuetekohaseid loomi ning talle makstakse 18 780 krooni toetust. 2005. aastal taotlust esitades on tal 20 lü (20 looma) nõuetekohaseid loomi, mille eest ta saab kohustuseperioodi teisel aastal 25 040 krooni toetust. Kohustuseperioodi kolme aasta peale kokku on taotleja oletatav toetuse summa 68 860 krooni, kuna 2006. aasta toetuse suurus arvestatakse teistkordsel taotlemisel esitatud taotluse vormi alusel ($18\,780 + 25\,040 + 25\,040 = 68\,860$). Kuna see summa on alla 391 165 krooni, siis on taotlejal õigus saada 2006. aasta toetus kätte koos 2005. aasta toetusega. Taotlejal on täidetud ka 70% loomade säilitamise nõue, kuna tal on üle 11,9 looma ($17 \cdot 0,7 = 11,9$).

Taotleja peab lisaks taotlusele, investeeringuaruandele, investeeringuaruande lisale ja investeeringu tegemist tõendavatele dokumentidele esitama PRIA-le teistkordsel taotluse esitamise aastal ka kirjaliku avalduse selle kohta, et ta soovib saada kohustuseperioodi kolmanda aasta toetust koos kohustuseperioodi teise aasta toetusega ning et ta on nõus, et kohustuseperioodi kolmanda aasta toetuse suurus arvestatakse teistkordselt esitatud taotluse põhjal. Soovitusliku avalduse vormi saab PRIA piirkondlikust büroost või kodulehelt www.pria.ee.

Kui taotlejale makstakse välja kohustuseperioodi kahe viimase aasta toetus korraga, siis pärast seda lõpeb taotlejal kohustus ning ta ei pea edaspidi PRIA-le selle toetuse raames dokumente esitama.

Millest alustada

Toetust saab ainult PRIA-s registreeritud loomakasvatusehitiste juurde kuuluvate sõnnikuhoidlate kohta. Kui taotleja ei ole veel oma loomakasvatusehitisi PRIA-s arvele võtnud, siis tuleb pöörduda PRIA piirkondlikkuse büroosse. Ehitise arvele võtmine ja sellele registreerimisnumbri väljastamine võib võtta kuni 10 tööpäeva. Kui taotleja loomakasvatusehitis ei olnud 1. augusti seisuga registreeritud, siis tuleb tal keskkonnateenistusse minnes kooskõlastuse saamiseks kaasa võtta ka loomakasvatusehitise asukoha kaardi väljatrükk, mis saadetakse talle koju 10 tööpäeva jooksul pärast ehitise registreerimise taotluse PRIA-le esitamist.

Seejärel soovitame täita **investeeringukava** ja **sõnniku käitluskava** ning esitada need kooskõlastuse saamiseks sõnnikuhoidla asukohajärgsele keskkonnateenistusele. Iga sõnnikuhoidla jaoks peab esitama kohustuse võtmise aastal või kohustuse suurendamise aastal eraldi investeeringukava. Keskkonnateenistus annab investeeringukavadele kooskõlastusi **5. septembrist–2. oktoobrini**. Keskkonnateenistus otsustab kooskõlastuse andmise või mitteandmise 15 tööpäeva jooksul.

Keskkonnateenistustest saab ka täpsemat teavet sõnnikuhoidlale esitatavate nõuete kohta.

Maakondade keskkonnateenistused

Keskkonnateenistus	Telefon	Aadress
Harjumaa Keskkonnateenistus	672 2972	Viljandi mnt 16 TALLINN 11216
Hiiumaa Keskkonnateenistus	462 2835	Kõrgessaare 18 KÄRDLA 92412
Ida-Virumaa Keskkonnateenistus	357 2614	Pargi 15 JÕHVI 41537
Jõgevamaa Keskkonnateenistus	776 2416	Aia 2 JÕGEVA 48306
Järvamaa Keskkonnateenistus	384 8686	Wiedemanni 13 TÜRI 72213
Läänemaa Keskkonnateenistus	472 4726	Kiltsi tee 10 HAAPSALU 90403
Lääne-Virumaa Keskkonnateenistus	325 8411	Kunderi 18 RAKVERE 44307
Põlvamaa Keskkonnateenistus	799 8193	Kooli 1 RÄPINA 64504
Pärnumaa Keskkonnateenistus	447 7371	Paul Kerese 4 PÄRNU 80010
Raplamaa Keskkonnateenistus	484 1178	Tallinna mnt 14 RAPLA 79513
Saaremaa Keskkonnateenistus	453 3449	Kadaka 1 KURESSAARE 93817
Tartumaa Keskkonnateenistus	730 2240	Aleksandri 14 TARTU 51004
Valgamaa Keskkonnateenistus	766 6144	Kesk 12 VALGA 68203
Viljandimaa Keskkonnateenistus	435 5610	Paala tee 4 VILJANDI 71014
Võrumaa Keskkonnateenistus	786 8360	Karja 17a VÕRU 65608

Taotluse esitamine

Taotlusi võetakse vastu PRIA piirkondlikes büroodes 8. oktoobrist kuni 5. novembrini. Kui taotluste vastuvõtmise esimene või viimane kuupäev satub laupäevale või pühapäevale või riiklikule pühale, siis lükkub kuupäev järgmisele tööpäevale. **2006. aastal võetakse seetõttu taotlusi vastu 9. oktoobrist–6. novembrini.**

Soovitame taotluse isiklikult piirkondlikusse bürosse kohale tuua, et oleks võimalik üle vaadata, kas kõik vajalikud dokumendid on olemas. Eelmis(t)el aasta(te)l esitatud taotlusest koopia saamiseks peab taotleja esitama PRIA-le avalduse. Koopia dokumentidest saadetakse taotlejale posti teel.

PRIA taotluste vastuvõtja ülesandeks on taotlusedokumentide ning juhendmaterjali jagamine ning taotluste vastuvõtmine, tema ülesandeks ei ole taotleja nõustamine sisulistes küsimustes. Dokumentide täitmisel saab nõu ja abi vastava koolituse läbinud nõustajatelt. Taotlusedokumentide vorme ja infot nõustajate kontaktandmete kohta saate PRIA piirkondlikest büroodest ja koduleheküljelt www.pria.ee.

Taotluse esitamisel võtke kaasa isikut tõendav dokument. Kui taotleja eest kirjutab taotlusele alla esindaja, peab ta taotlusega koos esitama taotleja kinnitatud lihtkirjaliku volituse.

Soovi korral saab taotluse esitada elektrooniliselt e-posti aadressil toetustaotlused@pria.ee, taotlus peab olema kinnitatud digitaalallkirjaga. Digitaalselt dokumentide esitamisel peab investeringukava (vorm MT65B) olema keskkonnateenistuses digitaalselt kooskõlastatud. Viie tööpäeva jooksul pärast seda, kui taotlus on elektroonilisel teel PRIA-sse jõudnud, saadetakse saatja e-posti aadressile kinnitus taotluse vastuvõtmise kohta. Kui taotluse esitaja ei ole millegipärast saanud tagasisidet elektrooniliselt esitatud taotluse vastuvõtmise kohta, palume pöörduda PRIA taotluste vastuvõtmise büroo poole.

Taotlusel ja sellele lisatud dokumentidel esitatud andmete õigsuse eest vastutab taotluse esitaja, kinnitades seda oma allkirjaga.

Pärast esmakordse taotlemise taotluste vastuvõtmise viimast päeva (6. novembrist 2006) PRIA-le esitatud või postitatud taotlused loetakse hilinenuks ja neid ei menetleta.

Põllumajandustoetuste ja põllumassiivide registrisse kandmise avaldus

Avaldus taotleja andmete põllumajandustoetuste ja põllumassiivide registrisse kandmiseks tuleb täita neil taotlejatel, kes ei ole seda varem teinud. Avalduse esitajal peab olema kaasas isikut tõendav dokument. Äriühingu esindusõigust mitteomav isik ja füüsilisest isikust ettevõtja poolt volitatud isik peab esitama esindusõigusliku isiku või taotleja notariaalselt kinnitatud volikirja.

Avaldusega palub taotleja kanda avaldusel esitatud andmed PRIA põllumajandustoetuste ja põllumassiivide registrisse. Taotleja kinnitab esitatud andmete õigsust ja annab nõusoleku nende, sh isikuandmete töötlemiseks PRIA-s.

PRIA-le esitatavad dokumendid

Toetuse taotlemiseks tuleb kohustuse võtmise aastal ehk toetuse taotlemise esimesel aastal esitada:

- sõnnikuhoidlale esitatavate veekaitsenõuetega vastavusse viimise toetuse kohustuse võtmise kinnitus (vorm MT65);
- taotlus (vorm MT65A);
- maakonna keskkonnateenistusega kooskõlastatud investeringukava iga sõnnikuhoidla kohta eraldi (vorm MT65B);
- PRIA-s põllumajandustoetuste ja põllumassiivide registrisse kandmise avaldus, kui taotleja andmed ei ole sellesse registrisse kantud.

Kui kaks või enam taotlejat ehitavad ühise sõnnikuhoidla, siis tuleb kõikidel neil taotlejatel **lisaks eelnimetatud dokumentidele** esitada avaldus ühise sõnnikuhoidla ehitamiseks. Sellel

avaldusel tuleb märkida kõik ühist sõnnikuhoidlat ehitavate, laiendavate, rekonstrueerivate või tehnosüsteeme soetavate taotlejate nimed ja sõnnikuhoidla tähis, mis peab vastama taotlusel esitatud sõnnikuhoidla tähisele. Soovitusliku vormi leiab PRIA piirkondlikust büroost või koduleheküljelt www.pria.ee. Kõik taotlejad peavad jälgima, et eraldi esitatavatel taotlustel (vormid MT65A) oleks igaihel märgitud loomakasvatusehitise kohta üle 10 loomühiku loomi. Need loomad peavad vastama toetuse nõuetele. Kõikide sama hoidla toetuse taotlejatel peavad olema investeeringukavades märgitud erinevad investeeringud.

Kohustuse võtmise aastale järgneval kahel aastal toimuval taotluste vastuvõtmise perioodil tuleb esitada:

- taotlus (vorm MT65A);
- investeeringuaruanne (vorm MT65C);
- investeeringuaruande lisa (vorm MT65C-1);
- investeeringu teostamist tõendavad dokumendid (vt ptk Dokumentide täitmine).

Kohustuseperioodi lõpus tuleb esitada:

- investeeringuaruanne (vorm MT65C);
- investeeringuaruande lisa (vorm MT65C-1);
- investeeringu teostamist tõendavad dokumendid.

Kui taotleja lõpetab kohustuseperioodi esimese aasta lõpuks kõik kavandatud investeeringud, siis ei pea ta esitama kolmandal taotluse esitamise korral ega kohustuseperioodi lõpus investeeringuaruannet (vorm MT65C), investeeringuaruande lisa (vorm MT65C-1) ega investeeringu teostamist tõendavaid dokumente. Sellisel juhul tuleb teisel taotluse esitamise korral märkida investeeringuaruandes (vorm MT65C), et kõikide aastate kavandatud investeeringud on lõpetatud, investeeringuaruande lisas (vorm MT65C-1) kirjeldada kõikide investeeringute lõpetamiseks tehtud tööd ning esitada kõikide investeeringute kohta investeeringu teostamist tõendavad dokumendid. Kolmandal taotluse esitamise korral tuleb esitada ainult taotlus (vorm MT65A).

Selliste taotlejate kohta, kelle kolme aasta toetussumma kokku jääb alla 391 165 krooni ja kes on kohustuseperioodi esimese aasta lõpuks lõpetanud kõik investeeringud, vt täpsemalt ptk Toetuse suurus.

Dokumentide täitmine

Palume täita kõik dokumendivormid **TRÜKITÄHTEDEGA**, loetavalt, ilma paranduste ja ülekirjutusteta. Kontrollige, et kõik nõutud lahtrid oleksid täidetud.

NB! Kirjutage esitatud dokumentidele kindlasti oma allkiri ja täitmise kuupäev!

Sõnnikuhoidlale esitatavate veekaitsenõuetega vastavusse viimise toetuse kohustuse võtmise kinnitus (vorm MT65), vt lisa 5.

Taotlus (vorm MT65A), vt lisa 6.

- Kontrollige loomühikute tabeli põhjal (vt Nõuded loomakasvatusehitisele), et Teil oleks ühes loomakasvatusehitises rohkem kui 10 loomühikule vastaval hulgal loomi.

- Nuumsigade puhul tuleb taotlusele märkida aasta keskmine nuumsigade arv, mille saamiseks tuleb kogu aasta jooksul realiseeritud nuumsigade arv jagada läbi karjakäibe koefitsiendiga 2,4.
- Kui ühe sõnnikuhoidlaga on seotud rohkem kui üks loomakasvatusehitis või kui taotlete toetust mitmele sõnnikuhoidlale, siis jätkake vormi täitmist taotluse lisalehtedel. Esimesel taotluse lehel on lehekülje number 1 juba märgitud. Lisalehed nummerdage käsitsi, mille jaoks on all paremas nurgas ette nähtud kast. Taotluse esilehele kirjutage lehekülgede arv, mitmel lehel kokku taotlus on vormistatud. Iga lisaleht kinnitage allkirjaga ja lisage nende täitmise kuupäev.

Investeeringukava (vorm MT65B), vt lisa 7.

- Nitraaditundlikud alad on Pandivere kõrgustik ja Kesk-Eesti tasandil asuv Adavere-Põltsamaa piirkond (täpsemalt saab lugeda Vabariigi Valitsuse 21.01.2003 määrusest nr 17 “Pandivere ja Adavere-Põltsamaa nitraaditundliku ala kaitse-eeskiri”).
- Investeeringukavas peab olema märgitud minimaalselt igaks aastaks üks investeering, s.t kokku kolm investeeringut. Sama investeeringut ei ole lubatud ühele investeeringukava vormile märkida ega investeeringut teostada üle ühe kohustuseperioodi aasta. Põhiinvesteering võib olla mitmel kohustuseperioodi aastal sama. Kui taotlete toetust mitmele sõnnikuhoidlale ja esitate mitu investeeringukava, siis võivad erinevatel investeeringukava vormidel olla märgitud samad investeeringud. Kohustuse suurendamisel vt täpsemalt ptk Kohustuse muutmine, uue investeeringukava vormi täitmine.
- **Investeeringukava peab kooskõlastama sõnnikuhoidla asukohajärgne maakonna keskkonnateenistus.** Selleks, et saada kooskõlastust, peate esitama maakonna keskkonnateenistusele ka sõnniku käitluskava, mille vormi leiute PRIA koduleheküljelt www.pria.ee. Kui kasutate rendimaad, siis tuleb keskkonnateenistusele esitada ka rendileping(ud).

Sõnniku käitluskava

- Esitage andmed kõikide Teie põllumajandusettevõttes kasutatavate sõnnikuhoildate kohta.
- Andmed põllul asuvate sõnnikuaunade kohta (arv, orienteeruv sõnniku kogus ja millisest laudast sõnnik pärineb) kirjutatakse vabas vormis teise lehe lõppu. Sinna saab kirjutada ka teabe, mis ajaks korrastatakse ka need sõnnikuhoildad, milledele praegu toetust ei taotleta, juhul kui taotleja oskab neid määratleda.
- Aastase sõnniku- ja virtsakoguse arvutamisel kasutage lisas 4 olevat abitabelit, kus on toodud ligikaudsed aastased sõnnikukogused loomaliikide kaupa. Kui on realselt mõõdetud tekkiva sõnniku kogused, tuleb kasutada neid andmeid, mitte arvutuslikke. Märkige lahtrisse toodetud sõnniku kogus tonnides või kuupmeetrites. Lahtris “kokku” tuleb näidata kogused sõnniku liikide kaupa (näiteks TS – 120 t; VS – 300 t).
- Omakasutus. Sõnniku kogus aastas tonnides või kuupmeetrites, mis laotatakse taotleja kasutuses olevatele põldudele.
- Võõrandamine. Sõnniku kogus aastas tonnides või kuupmeetrites, mis müüakse või antakse mõnele teisele maakasutajale. Kui peetakse üle 300 lü loomi ja kasutatakse vedelsõnnikutehnoloogiat, tuleb esitada ka vedelsõnniku müümist või äraandmist tõendavad dokumendid (leping vms).

- Sissetoomine. Sõnniku kogus aastas tonnides või kuupmeetrites, mida hoitakse taotlejale kuuluvas sõnnikuhoidlas, kuid mille toodavad mõne teise põllumajandusettevõtja loomad.
- NB! Märkige kõigi koguste juurde, mis ühikutes need arvud on toodud.
- Jälgige, et oleks täidetud nõue “2 lü haritava maa hektari kohta” (nitraaditudliku ala kaitsmata põhjaveega aladel 1,5 lü haritava maa hektari kohta).
- Üle 300 lü loomi pidavalt isikult, kes kasutab loomapidamishoones vedelsõnnikutehnoloogiat ja ka laotab vedelsõnnikut, võib keskkonnateenistus küsida koos sõnniku käitluskavaga vedelsõnniku laotamisplaani. Vedelsõnniku laotamisplaanis tuleb ära näidata laotatava vedelsõnniku kogus, laotusala pindala, laotamisviisid, laotusala põhjavee kaitstus, laotusalal asuvad pinnaveekogud ja veehaarded.
- Sõnniku käitluskava annab ülevaate taotleja kõigi sõnnikuhoidlate korrastamise vajaduse kohta. Edaspidi on tootjal soovitatav koostada plaan, mis ajaks korrastatakse kõik ettevõtte kasutatavad sõnnikuhoidlad (ka need, mille kohta praegu toetust ei taotleta).

Näide loomade ümberarvestamisest loomühikuteks: Sõnnikuhoidlasse kogutakse sõnnik laudast, kus peetakse 150 lehma ja 60 alla 6 kuu vanust veist. Sellisel juhul kujuneb veiste loomühikute arvuks $150 \times 1 + 60 \times 0,2 = 150 + 12 = 162$ lü.

Investeeringuaruanne (vorm MT65C), vt lisa 8.

- Kui olete toetust taotlenud rohkem kui ühele sõnnikuhoidlale, siis jätkake vormi täitmist investeeringuaruande lisalehtedel. Esimesel investeeringuaruande lehel on lehekülje number 1 juba märgitud, lisalehtede nummerdamiseks on all paremas nurgas ette nähtud kast. Investeeringuaruande esilehele kirjutage lehekülgede arv, mitmel lehel kokku investeeringuaruanne on vormistatud. Iga lisaleht kinnitage allkirjaga ja lisage selle täitmise kuupäev.

Investeeringuaruande lisa investeeringu lõpetamise kohta (vorm MT65C-1), vt lisa 9.

- Kõikide tööde kohta peavad olema investeeringu tegemist tõendavad dokumendid. Investeeringut tõendavate dokumentide kohta vt täpsemalt järgmisest peatükist.
- Kui olete toetust taotlenud rohkem kui ühele sõnnikuhoidlale või kõik nõutud andmed ei mahu ühele lehele ära, siis jätkake vormi täitmist uuel investeeringuaruande lisa vormil. Lehtede nummerdamiseks on all paremas nurgas ette nähtud kast, kus tuleb märkida lehekülje number ja mitmel lehel kokku aruande lisa on vormistatud. Iga leht kinnitage allkirjaga ja lisage selle täitmise kuupäev.
- Veergu “Sõnnikuhoidla on kuni 60 m² suurune ja töö on teostatud oma jõududega” tuleb märkida ristike siis, kui taotleja sõnnikuhoidla suurus on kuni 60m² ning taotleja teostab investeeringu ise. Kuni 60m² suurust ehitist loetakse väikeehitiseks ning sellistele ehitistele kehtib ehitusseaduse § 12 lõige 4. Sellisel juhul ei nõuta investeeringu tegemist tõendavate dokumentide koopiaid.

Investeeringu teostamist tõendavad dokumendid

Investeeringu teostamist tõendavad dokumendid on:

1. **Ehitusloa koopia.** Ehitusloa koopia tuleb esitada kõikidel taotlejatel, kellel on investeeringukava vormil investeeringuks märgitud projekteerimine.

2. **Ehitustööde päeviku koopia.** Ehituspäeviku pidamise nõue on kõikidel taotlejal, kes ehitavad suurema sõnnikuhoidla kui 60 m². Ehituspäeviku pidamise nõue sellise suurusega hoone ehitamisel tuleb ehitusseaduse § 31 lõikest 2.

Ehituspäeviku nõuded on kehtestanud majandus- ja kommunikatsiooniminister määrusega "Eri liiki ehitiste ehitamise tehnilistele dokumentidele esitatavad nõuded". Ehitustööde päevikus dokumenteeritakse kronoloogilises järjekorras nii ehitustööd kui ka ehitises kasutatud ehitusmaterjalid ja -tooted ning muu ehitist oluliselt mõjutav töö, nagu näiteks ehitise geodeetiline mahamärkimine ning mulla- ja vaiatööd. Ehitustööde päevikut peetakse iga päeva kohta, millal ehitist ehitatakse.

Ehitustööde päevikusse kantakse:

- a) tööpäeva mõjutavad tegurid, nagu näiteks ilm, konkreetsetel töödel rakendatud töötajad ja kasutatud seadmed;
- b) ehitusobjekti olukorra iseloomustus, nagu näiteks alustatud tööd ja nende etapid, teostamisel olevate tööde katkestamine ja selle põhjus, katkestatud tööde jätkamine ja lõpetatud tööd;
- c) järelevalve käigus tehtud märkused;
- d) muud märkused, nagu näiteks ilmastikutingimuste ja muude segavate asjaolude mõju.

Ehitustööde päevik peab olema identifitseeritav ehitise, ehitustööde päeviku pidaja, omanikujärelevalve tegija ning ehitustööde dokumenteerimise aja andmete kaudu.

Soovituslikku ehituspäeviku vormi on võimalik osta bürootarvete poodidest ja raamatukauplustest.

3. **Osutatud teenuse või tehtud töö või ostetud kauba üleandmist-vastuvõtmist tõendava dokumendi koopia.** Osutatud teenuse või tehtud töö või kauba üleandmist-vastuvõtmist tõendavaks dokumendiks on näiteks tööde üleandmis-vastuvõtmisaktid. Kui taotleja ehitab sõnnikuhoidla, mille suurus on alla 60 m², võib ta esitada ostetud kauba üleandmist-vastuvõtmist tõendava dokumendi koopia (juhul, kui tal ei ole ühtegi muud investeeringu teostamist tõendavat dokumenti).

Osutatud teenuse või tehtud töö või ostetud kauba üleandmist-vastuvõtmist tõendaval dokumendil peavad olema järgmised andmed:

- dokumendi number;
- dokumendi koostamise kuupäev;
- tehingu sisu (milliseid töid tehti, millist teenust osutati, millist kaupa osteti);
- tehingu osapoolte nimed;
- allkiri (allkirjad), mis kinnitab (kinnitavad) majandustehingu toimumist.

Kuna investeeringud peavad olema lõpetatud taotlemisele järgneva aasta 4. novembriks, siis peavad investeeringu tegemist tõendavad dokumendid olema varasema kuupäevaga kui 4. november.

Kui tõendava dokumendina on olemas ehituspäeviku koopia, siis ei ole vaja esitada muid investeeringu teostamist tõendavaid dokumente.

Andmete muutmine

Taotlusvormidel tehtud muudatustest saab PRIA-t teavitada kuni järgneva aasta 10. jaanuarini, kuid mitte hiljem, kui kohapealse kontrolli tegemise kavatsusest teadasaamiseni või kuni kohapealse kontrolli tegemiseni.

Muudatuseks ei loeta taotlusel märgitud loomade arvu suurendamist, loomade tõstmist kõrgema loomühikuga vanusegruppi või muud muudatust, mille tulemusena suureneb taotleja toetussumma.

Investeeringukavas esitatud andmeid saab muuta kuni taotlemisele järgneva aasta 10. jaanuarini. Seejärel saab muudatusi teha alles alates järgmisest taotluste vastuvõtuperioodist. Investeeringukavas (MT65B) saab muudatusi teha ainult etteulatuvalt. Näiteks: teistkordse taotluse esitamise aastal ei saa muuta kohustuseperioodi esimesele aastale planeeritud investeeringut.

Kui taotleja soovib muuta investeeringukava (vorm MT65B), peab ta esitama PRIA-le avalduse ning maakonna keskkonnateenistusega kooskõlastatud uue investeeringukava. Muutmisavaldusel tuleb märkida, millise sõnnikuhoidla kohta on esitatud investeeringukava ja mis põhjusel soovitakse kava muuta.

Kohustuse võtmise kinnitusel (vorm MT65) saab sõnnikuhoidlate arvu vähendada esmakordsel taotlemisel kuni toetuse määramise otsuse tegemiseni. Sõnnikuhoidlate arvu saab suurendada samal vormil teistkordsel taotluse esitamise aastal kohustuse suurendamise avaldusega (vt ptk Kohustuse muutmine). Soovitusliku avalduse vormi saab PRIA piirkondlikust büroost või koduleheküljelt www.pria.ee.

Taotlusvormidel esitatud andmete muutmiseks on muutmisavaldus, soovitusliku vormi leiate PRIA piirkondlikust büroost või koduleheküljelt. Vabas vormis esitatud muutmisavaldusel peavad olema järgmised andmed:

- taotleja nimi;
- isikukood, äriregistrikood või maksukohustuslaste registrikood;
- toetuse nimetus ja/või taotluse number;
- millist esitatud vormi (dokumenti) ja milliseid esitatud andmeid taotleja soovib muuta, uued andmed;
- kuupäev;
- taotleja allkiri.

Kontrollimine

PRIA vaatab taotluse ja muud esitatud dokumendid läbi ning kontrollib nendes esitatud andmete õigsust ja taotleja vastavust toetuse saamise nõuetele. Igal aastal kontrollib PRIA vähemalt 5% “Eesti maaelu arengukava 2004–2006” toetuste taotlejatest kohapeal, sh sõnnikuhoidlale esitatavate veekaitsenõuetega vastavusse viimise toetuse taotlejaid.

Kui taotlejale on kohapealsest kontrollist ette teatatud, siis tuleb tal kontrolli võimaldamiseks:

- hoida emiseid ja kulte selliselt, et neid oleks vajadusel võimalik üle lugeda;
- koguda kokku arvestusdokumendid põllumajandusloomade ja nuumsigade karja ja karjast välja liikumise kohta.

PRIA inspektor kontrollib kohapeal ehitusluba või kohaliku omavalitsuse kirjalikku nõusolekut, investeringu tegemist tõendavate dokumentide originaalide olemasolu, taotlemisele eelneva 12 kuu jooksul väljastatud nuumsigade realiseerimise dokumente (sh saatelehti), põllumajandusloomade arvestusdokumente ning hädatapu ja hukkumise korral vajalikku veterinaararsti kirjalikku kinnitust või veterinaartõendi koopiat. Ehitusluba või kohaliku omavalitsuse kirjalik nõusolek on vajalik sõnnikuhoidla ehitamisel või laiendamisel ning sõnnikuhoidla rekonstrueerimisel ehitusseaduse § 22 lõike 1 alusel.

Loomade kontrollimine

Veiste, lammaste ja kitsede kontrollimine

- kontrollitakse, kas loomakasvatusehitis ja loomad on PRIA-s registreeritud ning kas loomad on seotud vastava loomakasvatusehitisega;
- kohapeal kontrollitakse karjaregistri vastavust PRIA loomade registri seisule iga toetuse taotlemise aasta 8. oktoobri seisuga.

Sigu kontrollitakse loomakasvatushoone põhiselt. Emiste ja kultide puhul vaadatakse realiseerimisdokumente ning loetakse üle laudas olevad emised ja kuldid. Nuumikute arv määratakse ainult realiseerimisdokumentide alusel.

Sigade arv leitakse kahes grupis:

I grupp – emised ja kuldid kokku (põrsaid ei loeta). Loomade arv toetuse taotlemise aasta 8. oktoobri seisuga arvutatakse järgmiselt:

1. Loetakse üle kontrolli hetkel karjas olevad emised ja kuldid;
2. Arvutatakse dokumentide alusel (realiseerimisdokumendid, Veterinaarameti tõendid, karjaraamat, pesakonnaraamat, ostudokumendid), kui palju loomi on ajavahemikul toetuse taotlemise aasta 8. oktoobrist kuni kontrolli hetkeni karja sisse tulnud ja karjast välja läinud (leitakse sisse tulnud ja välja läinud loomade vahe).

Näide: Kui kohapeal loeti kokku 100 looma ning dokumentidest tuvastati, et määratud ajavahemikul on karjast välja liikunud 50 looma ja karja sisse tulnud 70 looma, siis: loomade arv taotluste vastuvõtu esimesel päeval = $100 - (70 - 50) = 80$.

II grupp – nuumikute karja aasta keskmine suurus leitakse iga kontrollitava kohustuseaasta loomade arvestusperioodi alusel, milleks on kontrollitava kohustuseaasta loomade arvestusperioodi alguskuupäevast 8. oktoobrist kuni tagasiulatuva aasta 9. oktoober. Karja käibe leidmisel võetakse aluseks selle perioodi vältel nuumikute realiseerimisdokumendid ja karjast välja läinud loomade arv veterinaartõendite põhjal. Dokumentide põhjal arvestatakse kõik aasta jooksul realiseeritud ja hukkunud nuumikud ning saadakse **perioodi nuumikute karja käive**. Perioodi keskmine nuumikute arv leitakse karja käibe ja karja käibe koefitsiendi alusel. Nuumikute karja käibe koefitsient on 2,4.

Näide: Inspektor kontrollib kohapeal kõiki karjast väljaminekut tõendavaid dokumente ja loeb kokku 9. oktoobrist 2004 kuni 8. oktoobrini 2005 kõik karjast väljaläinud loomad (v.a emised ja kuldid). Dokumentide põhjal oli karjast välja liikunud 1200 nuumikut (karjakäive). Selle alusel arvutatakse 8. oktoobrist 2005 tagasiulatuvalt aasta keskmine nuumikute arv karjas.

$$\text{Nuumikute aasta keskmine karja suurus} = 1200 : 2,4 = 500$$

Realiseerimist tõendavad dokumendid on korrektsed, kui müügiarvel on kinnitus, et arve on tasutud ja selle juures on ka saateleht. Kui arved on välja kirjutatud lihakombinaadile, siis

lihakombinaat väljastab vastavalt arve esitaja nõudmisele aruande, kui palju on sigu lihakombinaati saadetud. Kui arve ei ole veel tasutud, kuid taotlejal on eelnimetatud lihakombinaadi väljastatud aruanne, siis on ka see kontrolli jaoks aktsepteeritav. Kui voor on läinud kombinaati tapale, siis peab olema taotlejal saateleht, kus on ka kombinaadipoolne kinnitus.

Loomade huku või hädatapu korral peab olema iga looma kohta veterinaararsti kirjalik kinnitus või veterinaartõendi koopia.

Investeeringute kontrollimine

Kohapeal kontrollitakse, kas investeeringukavas märgitud tegevus(ed) ei ole lõpetatud enne esmakordse taotluse esitamise aasta 5. novembrit. Taotleja raamatupidamises peab olema kas kuludokument/ teostatud tööde üleandmise – vastuvõtmise akt, mis tõendab, et ehitusmaterjali või -teenuse eest on tasutud või teostatud tööd on üle antud ja vastu võetud pärast esmakordse taotluse esitamise aasta 4. novembrit, või ehitusdokumentatsioonis on ehituspäevik/kaetud tööde akt, millest on näha, et lõpetatud investeering(ud) on tehtud pärast esmakordse taotluse esitamise aasta 4. novembrit.

Kohapeal kontrollitakse kavandatud investeeringu tähtaegset tegemist vastavalt investeeringukavale ja investeeringuaruandele. Teise ja kolmanda aasta investeeringud võivad olla aga tehtud enne teise ja kolmanda kohustuseperioodi aasta lõppu.

Taotleja peab alles hoidma iga kohustuseperioodi aasta kohta investeeringu tegemist tõendavad dokumendid. Nendeks on ehitustööde või kauba üleandmist-vastuvõtmist tõendavad dokumendid või ehitusseaduse § 31 lõike 1 alusel koostatud ehituspäevik ja kaetud tööde akt. Vajadusel võidakse kohapealses kontrollis küsida ka raamatupidamisdokumente.

Kui taotleja taotleb esimesel aastal toetust näiteks projekteerimise ning teisel aastal ehitamise eest, siis ei tohi tal enne esimese aasta taotlemist olla projekteerimine lõpetatud, st ehitusluba ei tohi olla väljastatud. Samas ei tohi ta enne taotlemist olla alustanud ehitamist. Kuid kui taotlejat kontrollitakse teisel aastal, siis võib olla ehitustegevus juba lõpetatud, kuna esimesel aastal teostati nii esimese kui teise aasta tegevused (projekteerimine ja ehitamine).

Kohapeal kontrollitakse, kas taotlejale ei ole sama sõnnikuhoidla eest määratud toetust RAK meetme 3.1 alt. Kontrollitakse ka seda, kas sõnnikuhoidlate toetust ei taotleta samade investeeringuobjektide eest, millele on määratud või makstud SAPARD-i toetust.

Toetuse vähendamise ja taotluse rahuldamata jätmise põhjused

Loom vastab toetuse nõuetele, kui tema kohta on täidetud kõik märgistamise, registreerimise ja arvestuse pidamise nõuded vastavalt loomatauditõrje seadusele.

Toetuse arvutamisel teeb PRIA veiste loomagruppides asendamisi loomakasvatusehitise põhiselt, kui taotleja on eksinud loomade märkimisel enda kahjuks. Vanema loomagrupi veised, kelle kohta ei ole toetust taotletud, asendavad nooremas loomagrupis olevaid veiseid. Toetust makstakse samuti nooremas loomagrupis olevate veiste eest.

Üks vanema loomagrupi veis, kellele ei ole toetust taotletud, saab asendada ainult ühte samas loomakasvatusehitises olevat noorema vanusegrupi veist.

Näide: Taotleja on märkinud taotlusele 20 veist vanuses 6–24 kuud ja 50 kuni 6 kuu vanust veist, kuid tegelikult on tal põllumajandusloomade registri andmetel 30 6–24 kuu vanust veist ja 40 kuni 6 kuu vanust veist. Sellisel juhul asendavad 10 veist, kes on 6–24 kuu vanused, 10 puuduolevat kuni 6 kuu vanust veist. Toetust makstakse 20 veise eest, kes on 6–24 kuu vanused ja 50 kuni 6 kuu vanuse veise eest.

Toetuse vähendamine

Nõue/Eksimus	Sanktsioon
KOHUSTUSEPERIOODIL	
Taotlusel esitatud põllumajandusloomade arv loomakasvatusehitise kohta on väiksem kui nõuetekohaste põllumajandusloomade arv.	Toetus määratakse taotlusel esitatud nõuetekohaste põllumajandusloomade arvu alusel loomagrupiti.
Taotlusel esitatud nuumsigade arv loomakasvatusehitise kohta on väiksem kui nõuetekohaste nuumsigade arv.	Toetus määratakse taotlusel esitatud nõuetekohaste nuumsigade arvu alusel.
Taotlusel märgitud põllumajandusloomade arv loomagrupiti on loomakasvatusehitises kuni 10% suurem või loomakasvatusehitise kohta on nõuetekohaste põllumajandusloomade arvu vahe kuni 3 põllumajanduslooma nõuetekohaste põllumajandusloomade arvust.	Toetus määratakse vastava loomakasvatusehitise nõuetekohaste põllumajandusloomade arvu alusel loomagrupiti.
Taotlusel märgitud nuumsigade arv loomakasvatusehitises on kuni 20% suurem või loomakasvatusehitise kohta on nõuetekohaste nuumsigade arvu vahe kuni 10 nuumsigna nõuetekohaste nuumsigade arvust.	Toetus määratakse vastava loomakasvatusehitise nõuetekohaste nuumsigade arvu alusel.
Taotlusel märgitud põllumajandusloomade arv loomakasvatusehitises on nõuetekohaste põllumajandusloomade arvust loomagrupiti suurem kui 10%, kuid ei ületa 30%.	Toetust vähendatakse 20% vastava loomakasvatusehitisega seotud nõuetekohaste põllumajandusloomade osas loomagrupiti.
Taotlusel märgitud nuumsigade arv loomakasvatusehitises on nõuetekohaste nuumsigade arvust suurem kui 20%, kuid ei ületa 40%.	Toetust vähendatakse 20% vastava loomakasvatusehitisega seotud nõuetekohaste nuumsigade osas.
Taotlusel märgitud põllumajandusloomade arv loomakasvatusehitise kohta loomagrupiti on üle 30% suurem nõuetekohaste põllumajandusloomade arvust.	Toetust vähendatakse 100% vastava loomakasvatusehitisega seotud nõuetekohaste põllumajandusloomade osas loomagrupiti.
Taotlusel märgitud nuumsigade arv loomakasvatusehitise kohta on üle 40% suurem nõuetekohaste nuumsigade arvust.	Toetust vähendatakse 100% vastava loomakasvatusehitisega seotud nõuetekohaste nuumsigade osas.
Taotlusel märgitud loomade arv on väiksem kui 10 lü loomakasvatusehitise kohta.	Vastava loomakasvatusehitisega seotud loomade kohta toetust ei maksta.
Pärast kontrollimist selgub, et nõuetekohaste loomade arv loomakasvatusehitise kohta on väiksem kui 10 lü.	
Loomakasvatusehitis ei ole registreeritud PRIA registris.	

Kavandatud investeering on lõpetatud enne taotluse esmakordset esitamist.	Antud sõnnikuhoidlaga seotud loomakasvatusehitis(t)es olevate loomade kohta toetust ei maksta.
Investeeringukava (MT65B) ei ole nõuetekohaselt täidetud.	
Samale sõnnikuhoidlale on tehtud struktuuritoetuse seaduse alusel (RAK meede 3.1 alt) taotluse rahuldamise või toetuse määramise otsus.	
Kui ühte hoidlat ehitavad 2 või enam taotlejat, kes taotleavad seoses sama hoidlaga toetust samadele investeeringutele.	
Samale investeeringuobjektile on saadud SAPARD-i toetust.	Samale investeeringuobjektile ei anta sõnnikuhoidlate toetust.
KOHUSTUSEPERIOODI TEISEL AASTAL	
Teiseks aastaks ei ole tähtaegselt tehtud esimesele aastale kavandatud investeeringut või ei ole esitatud investeeringu tegemist tõendavaid dokumente.	Teise aasta eest makstavat toetussummat vähendatakse 20%.
KOHUSTUSEPERIOODI KOLMANDAL AASTAL	
Põllumajandusloomade või nuumsigade arv on vähenenud kohustuse võtmise aasta toetusaluste põllumajandusloomade või nuumsigade arvuga võrreldes 30% kuni 50%.	Kolmanda aasta eest makstavat toetussummat vähendatakse 20%.
Esimesele aastale kavandatud investeering(ud) on tegemata või ei ole esitatud investeeringu tegemist tõendavaid dokumente.	
Teisele aastale kavandatud investeering(ud) on tähtaegselt tegemata või ei ole esitatud investeeringu tegemist tõendavaid dokumente.	
Esimesele JA teisele aastale kavandatud investeeringud on tegemata või ei ole esitatud investeeringu tegemist tõendavaid dokumente.	Antud sõnnikuhoidlaga seotud loomakasvatusehitis(t)es olevate loomade kohta toetust ei maksta ja eelnevatel aastatel antud sõnnikuhoidla osas makstud toetus nõutakse tagasi.

Taotluse rahuldamata jätmine ja toetuse tagasinõudmine

Eksimus	Toetust ei määrata	Rikkumise aastal ilmajäämine	Järgneval aastal ilmajäämine	Toetuse tagasinõudmine
Dokumentidel (MT65; MT65A; MT65B, MT65C, MT65C-1) puudub taotleja allkiri ja kuupäev.	X			
Taotleja ei ole kantud PRIA põllumajandustoetuste ja põllumassiivide registrisse ning taotluses esitatud andmete alusel ei ole olnud võimalik taotlejaga ühendust võtta.	X			
Esmakordsel taotlemisel on taotlus esitatud või postitatud pärast 5. novembrit.	X			
Taotleja ei võimalda läbi viia kohapealset kontrolli.		X		X
Taotleja ei esita kohapealses kontrollis loomadega ja investeeringu tegemisega seotud dokumente		X		

Taotleja ei esita kohustuseperioodi järgnevatel aastatel vormi MT65A.		X		
Kui üht hoidlat ehitavad 2 või enam taotlejat, kes taotleavad toetust samadele investeeringutele seoses sama hoidlaga.		X		X
Taotleja on esitanud valeandmeid tõsise hooletuse tõttu.		X (kõigist MAK ¹ toetustest)		
Taotleja on esitanud tahtlikult valeandmeid.		X (kõigist MAK toetustest)	X (kõigist MAK toetustest)	
KOHUSTUSEPERIOODI KOLMANDAL AASTAL				
Põllumajandusloomade või nuumsigade arv on vähenenud üle 50% võrreldes kohustuse võtmise aasta nõuetekohaste toetusaluste põllumajandusloomade või nuumsigade arvuga.		X (III aasta)		
Kahe aasta kavandatud investeeringud on tegemata või ei ole esitatud investeeringu tegemist tõendavaid dokumente.		X (III aasta)		X
KOHUSTUSEPERIOODI LÕPUS				
Esimesele, teisele VÕI kolmandale aastale kavandatud investeeringud on tegemata või ei ole esitatud investeeringu tegemist tõendavaid dokumente.				X
Kahele aastale kavandatud investeeringud on tegemata või ei ole esitatud investeeringu tegemist tõendavaid dokumente.				X
Kolmele aastale kavandatud investeeringud on tegemata või ei ole esitatud investeeringu tegemist tõendavaid dokumente.				X

¹ MAK toetused – “Eesti maaelu arengukava 2004–2006” raames rakendatavad toetused

Taotluse menetlemise lõpetamine taotleja algatusel kohustuse võtmise aastal

Taotleja kirjaliku avalduse alusel lõpetab PRIA taotluse menetlemise, kui avaldus esitatakse kohustuseperioodi esimesel aastal enne toetuse määramise või taotluse rahuldamata jätmise otsuse tegemist. Avalduse saab esitada PRIA piirkondlikusse büroosse või PRIA keskusesse (Narva mnt 3, Tartu). Soovitusliku avalduse vormi leiab PRIA piirkondlikust büroost või koduleheküljelt www.pria.ee.

Otsuse tegemine ja toetuse väljamaksmine

Toetuse määramise või taotluse rahuldamata jätmise otsustab PRIA peadirektor hiljemalt taotluse esitamisele järgneva aasta 15. maiks. Toetuse saajate nimed avalikustatakse PRIA kodulehel www.pria.ee.

Taotluse rahuldamata jätmise või toetuse osalise määramise otsusest teavitab PRIA taotlejat kirjalikult 10 tööpäeva jooksul pärast otsuse tegemist.

Kui taotleja ei ole otsusega rahul, on tal võimalus teha vastavasisuline vabas vormis kirjalik avaldus PRIA peadirektorile, põhjendades omapoolset seisukohta. Avaldus tuleb saata või tuua 30 päeva jooksul aadressil Narva mnt 3, Tartu 51009 pärast kirja saamist taotluse rahuldamata jätmise või toetuse osalise määramise kohta. Avalduse põhjal vaadatakse taotlus uuesti üle ja tehtud otsusest teavitatakse taotlejat kirjalikult.

Toetus makstakse taotleja arveldusarvele hiljemalt taotlemisele järgneva aasta 30. juuniks (kui taotlus esitatakse 2006. aastal, siis 30. juuniks 2007).

NB! Arveldusarve numbri või -omaniku nime muutumisel tuleb taotlejal koheselt PRIA-t teavitada, vastasel juhul ei ole võimalik toetussummat õigeaegselt üle kanda.

Toetusest loobumine kohustuseperioodi esimesel aastal

Kohustuse võtmise aastal on taotlejal õigus 10 tööpäeva jooksul alates toetuse määramise otsusest teadasaamisest teha PRIA-le kirjalik avaldus toetusest loobumise ja kohustuse mittevõtmise kohta. Toetuse määramise otsused pannakse üles PRIA koduleheküljele 10 tööpäeva jooksul pärast otsuse tegemist. Taotlejate puhul, kelle toetust ei vähendata, loetakse otsusest teadasaamise päevaks PRIA koduleheküljele toetuse saajate nimekirja ülespaneku päeva.

Taotluse menetlemise lõpetamine järgnevatel kohustuseperioodi aastatel

Kui taotleja soovib kohustust lõpetada pärast kohustusest loobumiseks antud kuupäeva, saab kohustust lõpetada ainult juhul, kui taotleja maksab kogu talle makstud toetuse tagasi. Sellisel juhul tuleb esitada ka avaldus kohustuse lõpetamiseks. Soovitusliku avalduse vormi leiab PRIA piirkondlikust büroost või koduleheküljelt www.pria.ee.

Erandina saab kohustusest loobuda vääramatu jõu korral. Sellisel juhul ei pea toetust tagasi maksma. Toetust ei pea tagasi maksma kohustuse lõpetamisel ka siis, kui taotleja on lõpetanud kohustuseperioodi kahe aasta investeeringud ning lõpetab (Euroopa Komisjoni määruse 817/2004/EÜ artikli 36 kohaselt) põllumajanduslik tegevuse.

Kohustuse muutmine

Kohustuse suurendamine

Kohustust saab suurendada järgmisel aastal pärast kohustuse võtmist ehk teistkordsel taotlusedokumentide esitamisel. Kohustuse suurendamine tähendab sõnnikuhoidla(te) lisamist toetuse kohustuse võtmise kinnitusele (vorm MT65), s.t kui taotleja soovib veekaitseõuetega vastavusse viia veel ühe või mitu sõnnikuhoidlat.

Taotleja saab kohustust suurendada, kui esitab kohustuse suurendamise avalduse teistkordsel taotluse esitamise aastal koos taotluse, investeeringuaruande, investeeringuaruande lisa ja investeeringu teostamist tõendavate dokumentidega. Soovitusliku avalduse vormi leiab PRIA koduleheküljelt www.pria.ee või PRIA piirkondlikust büroost.

Taotlusele (vorm MT65A) peab lisama uue sõnnikuhoidlaga seotud loomakasvatusehitis(t)e andmed ja esitama uue sõnnikuhoidla asukohajärgse maakonna keskkonnateenistusega kooskõlastatud investeeringukava (vorm MT65B).

Investeeringukavas tuleb lisatava sõnnikuhoidla kohta märkida vähemalt kaks investeeringut (neist üks kohustuseperioodi teiseks aastaks ja teine kolmandaks aastaks). Kohustuse suurendamisega lisatud hoidlaga seoses saab kavandada ja teostada kohustuseperioodi teisel aastal projekteerimist. Kohustuse suurendamisega suureneb ka loomade 70% säilitamise kohustus nende loomade võrra, kes vastavad toetuse nõuetele kohustuseperioodi teisel aastal ja kes on seotud juurdevõetava sõnnikuhoidlaga.

Kohustuse ülevõtmine ja -andmine

Kohustusi saab üle anda ja üle võtta taotluste vastuvõtmise ajal.

Kohustuse üleandmiseks ja ülevõtmiseks loetakse kohustuse võtmise kinnitusel (vormil MT65) märgitud sõnnikuhoidlate üleandmist ja ülevõtmist, millega seotud loomakasvatusehitis peetavate põllumajandusloomade või nuumsigade kohta toetust taotletakse. Kohustuste üleandmisel ja -võtmisel on oluline, et üle võetakse sõnnikuhoidlad, loomade ülevõtmine ei ole nõutud. Samas on kohustus lõpetada kõik sellele hoidlale kavandatud investeeringud ning säilitada kohustuseperioodi kolmanda aasta 8. oktoobri seisuga 70% kohustuseperioodil ülevõetud hoidla esimese aasta nõuetekohastest toetusalustest loomadest.

Kohustuse ülevõtmisel loetakse esialgne kohustus ja ülevõetud kohustus üheks kohustuseks, mille kestus arvestatakse pikemat aega kestnud kohustuse järgi.

Näide: Kui taotleja, kes esitas taotluse 2004. aastal, tahab 2006. aasta taotluste vastuvõtmise ajal võtta üle kohustust taotlejalt, kes esitas taotluse 2005. aastal, siis peab ta lõpetama kahe hoidla kõik investeeringud ära 2007. aasta 4. novembriks, kuigi ülevõetud kohustusel oleks tavatingimustel aega investeeringuid lõpetada 2008. aasta 4. novembrini

Kui kohustuse võtab üle isik, kellel varem ei olnud kohustust, loetakse kohustuse kestuseks ülevõetud kohustuse kestus.

Näide: Kui 2006. aastal taotluste vastuvõtmise ajal antakse üle kohustus, mis on alustatud 2005. aastal, isikule, kellel ei ole antud toetuse kohustust, siis peab ülevõtja lõpetama ülevõetud kohustuse 4. novembriks 2008.

Kohustuse ülevõtmisel kehtib taotleja kohta maksimaalne toetussumma kohustuse aastas (391 165 krooni).

Kohustuse ülevõtmisel vormistavad kohustuse üleandja ja ülevõtja kohustuse üleandmise-vastuvõtmise akti, millel on näha, milline sõnnikuhoidla üle võeti. Kohustuse ülevõtja esitab üleandja ja ülevõtja poolt allkirjastatud dokumendi PRIA-le. Soovitusliku vormi leiab PRIA piirkondlikust büroost või koduleheküljelt www.pria.ee.

Juhul, kui kohustuse ülevõtja ei ole PRIA põllumajandustoetuste ja põllumassiivide registris, siis tuleb esitada avaldus andmete kandmiseks registrisse.

Kui taotleja teavitab PRIA-t kohustuse ülevõtmisest pärast taotluste vastuvõtmise tähtaega, võetakse kohustuse üleandmise-vastuvõtmise akt arvesse toetuse määramise otsuse tegemisel alates kohustuse ülevõtmise teatamisele järgnevast kohustuseperioodi aastast.

Kohustuse ülevõtja vastutab kohustuse ülevõtmisel kõikide investeeringukavas kavandatud investeeringute teostamise eest. Kui taotleja esitab kohustuse ülevõtmise akti, millega võtab teise taotleja kohustuse endale, siis tema vastutab eelnevatel ja järgnevatel aastatel investeeringute õigeaegse täitmise eest. Kui tingimuste täitmisel on puudusi, siis sanktsioneeritakse kohustuse ülevõtjat.

Toetuse tagasinõudmine

Kui pärast väljamaksmist selgub, et taotleja on esitanud valeandmeid või ei ole toetust sihipäraselt kasutanud, nõuab PRIA toetuse saanud isikult toetuse tagasimaksmist riigieelarve tuludesse.

Kui taotlejalt nõutakse eelnevatel aastatel makstud toetus tagasi, siis võetud kohustus lõpeb ja ta ei saa jätkuva kohustuse täitmise eest toetust. Samuti ei saa sellisel juhul enam alustada uut kohustust.

Kui taotlejalt nõutakse tagasi talle makstud toetus, siis määratakse tagasinõutavale summale intress. Intressi arvutatakse alates tagasimaksmise kohustusest teatamise päevast kuni tagasimakse või mahaarvamiseni.

Toetust ei nõuta tagasi siis, kui kohustuse lõpetamise põhjuseks on vääramatud jõud.

Lisa 1

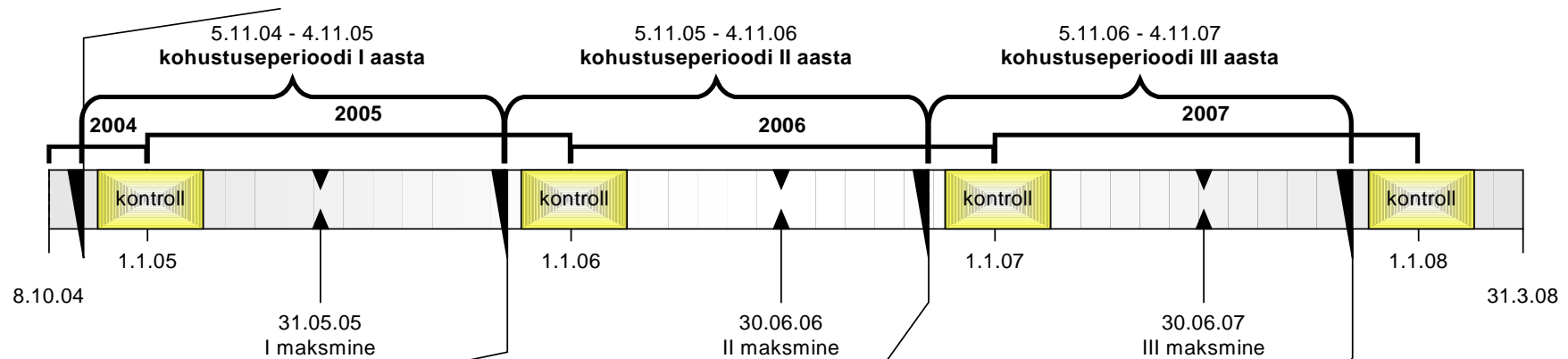
SÕNNIKUHOIDLALE ESITATAVATE VEEKAITSENÕUETEGA VASTAVUSSE VIIMISE TOETUSE AJAKAVA 2004. aastal kohustuse võtnud taotleja jaoks

Taotleja esitab PRIA-le:

- kohustuse võtmise vormi (MT65)
- toetuse taotluse (MT65A)
- maakonna keskkonnateenistuse poolt kooskõlastatud investeeringukava (MT65B) iga sõnnikuhoidla kohta eraldi
- vajadusel põllumajandustoetuste ja põllumassiivide registrisse kandmise avaldus

Taotleja esitab Keskkonnateenistusele:

- sõnniku käitluskava
- investeeringukava (MT65B) kooskõlastuse saamiseks



Taotleja esitab PRIA-le:

- toetuse taotluse (MT65A)
- investeeringuaruande (MT65C)
- investeeringuaruande lisa (MT65C-1)
- investeeringute teostamist tõendavad dokumendid

Taotleja esitab PRIA-le:

- toetuse taotluse (MT65A)
- investeeringuaruande (MT65C)
- investeeringuaruande lisa (MT65C-1)
- investeeringute teostamist tõendavad dokumendid

Taotleja esitab PRIA-le:

- investeeringuaruande (MT65C)
- investeeringuaruande lisa (MT65C-1)
- investeeringute teostamist tõendavad dokumendid

Lisa 2

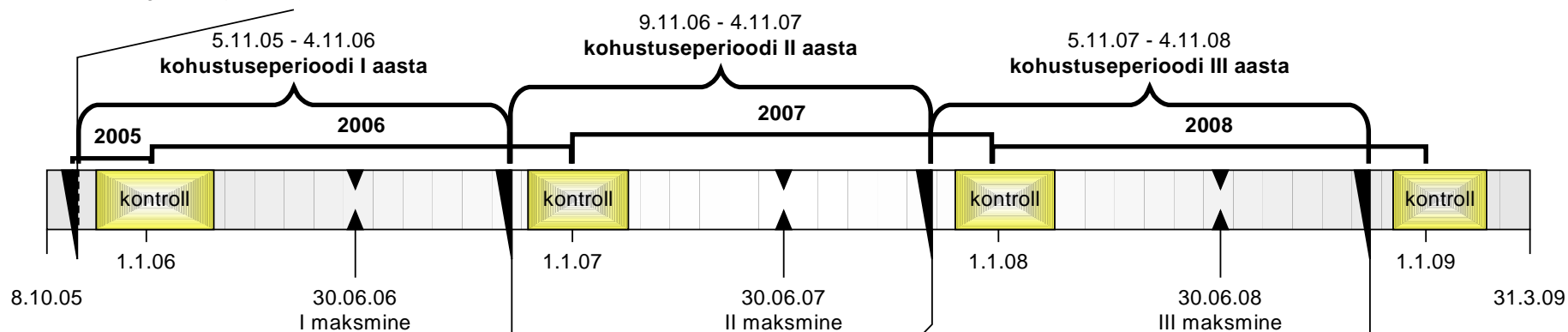
SÖNNIKUHOIDLALE ESITATAVATE VEEKAITSENÕUETEGA VASTAVUSSE VIIMISE TOETUSE AJAKAVA 2005.aastal kohustuse võtnud taotleja jaoks

Taotleja esitab PRIA-le:

- kohustuse võtmise vormi (MT65)
- toetuse taotluse (MT65A)
- maakonna keskkonnateenistuse poolt kooskõlastatud investeeringukava (MT65B) iga sõnnikuhoidla kohta eraldi
- vajadusel põllumajandustoetuste ja põllumassiivide registrisse kandmise avaldus

Taotleja esitab Keskkonnateenistusele:

- sõnniku käitluskava
- investeeringukava (MT65B) kooskõlastuse saamiseks



Taotleja esitab PRIA-le:

- toetuse taotluse (MT65A)
- investeeringuaruande (MT65C)
- investeeringuaruande lisa (MT65C-1)
- investeeringute teostamist tõendavad dokumendid

Taotleja esitab PRIA-le:

- toetuse taotluse (MT65A)
- investeeringuaruande (MT65C)
- investeeringuaruande lisa (MT65C-1)
- investeeringute teostamist tõendavad dokumendid

Taotleja esitab PRIA-le:

- investeeringuaruande (MT65C)
- investeeringuaruande lisa (MT65C-1)
- investeeringute teostamist tõendavad dokumendid

Lisa 3

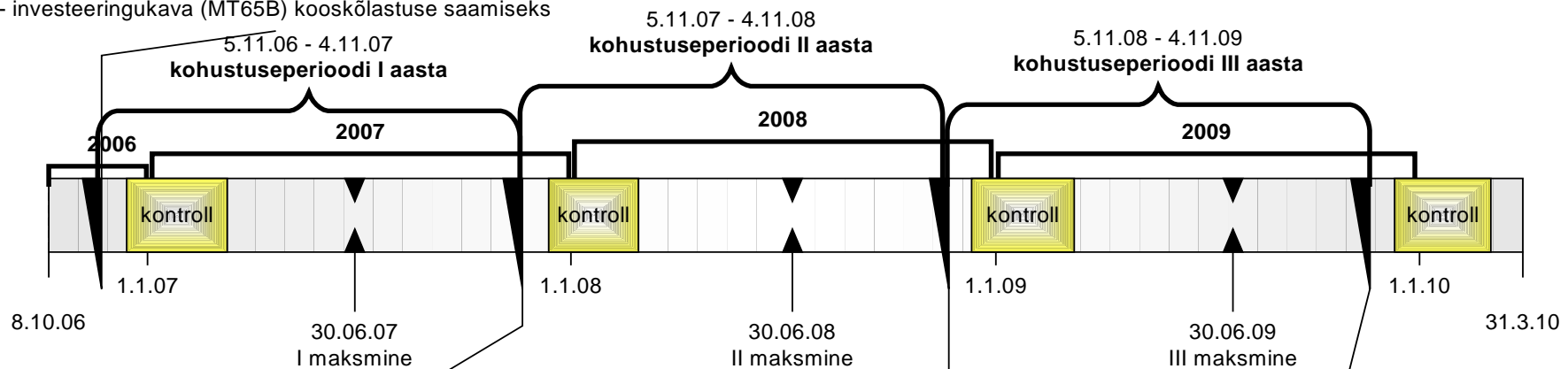
SÕNNIKUHOIDLALE ESITATAVATE VEEKAITSENÕUETEGA VASTAVUSSE VIIMISE TOETUSE AJAKAVA 2006. aastal kohustuse võtnud taotleja jaoks

Taotleja esitab PRIA-le:

- kohustuse võtmise vormi (MT65)
- toetuse taotluse (MT65A)
- maakonna keskkonnateenistuse poolt kooskõlastatud investeeringukava (MT65B) iga sõnnikuhoidla kohta eraldi
- vajadusel põllumajandustoetuste ja põllumassiivide registrisse kandmise avaldus

Taotleja esitab Keskkonnateenistusele:

- sõnniku käitluskava
- investeeringukava (MT65B) kooskõlastuse saamiseks



Taotleja esitab PRIA-le:

- toetuse taotluse (MT65A)
- investeeringuaruande (MT65C)
- investeeringuaruande lisa (MT65C-1)
- investeeringute teostamist tõendavad dokumendid

Taotleja esitab PRIA-le:

- investeeringuaruande (MT65C)
- investeeringuaruande lisa (MT65C-1)
- investeeringute teostamist tõendavad dokumendid

Taotleja esitab PRIA-le:

- toetuse taotluse (MT65A)
- investeeringuaruande (MT65C)
- investeeringuaruande lisa (MT65C-1)
- investeeringute teostamist tõendavad dokumendid

Lisa 4

Orienteeruvad tekkiva sõnniku kogused aastas ja sõnniku toitainete sisaldus

Loomarühm	Tahesõnnik ²				Virts				Vedel- ja poolvedel sõnnik			
	Kogus t/a	N _{üld} kg/t	P kg/t	K kg/t	Kogus t/a	N _{üld} kg/t	P kg/t	K kg/t	Kogus t/a	N _{üld} kg/t	P kg/t	K kg/t
Lüpsilehm	12,0	4,6	1,06	2,25	3,0	2,6	0,50	3,10	21,0	3,3	0,50	4,00
Lihaveis, noorveis üle 24 k	9,0	4,5	1,04	3,33	2,2	2,6	0,50	3,10	15,0	3,2	0,50	4,00
Noorveis (12..24 k)	4,8	4,5	1,30	3,90	1,2	2,6	0,50	3,10	7,5	3,2	0,50	4,00
Noorveis (0..12 k)	2,0	4,5	0,84	3,40	0,5	2,6	0,50	3,10	3,6	3,2	0,50	4,00
Emis koos imetavate põrsastega, kult	4,0	7,6	1,64	3,10	1,0	3,1	0,30	3,00	5,7	3,1	1,51	0,91
Nuumik (10..120 kg) ¹	0,7	7,2	1,58	3,25	0,2	3,1	0,30	3,00	1,6	3,1	1,14	0,55
Hobune	9,0	6,0	1,10	6,10	-							
Kits, kits koos talledega	1,5	9,3	1,00	6,00	-							
Lammas, utt koos talledega	1,5	9,3	1,00	6,00	-							
Munakana	0,05	15,6	3,90	6,00	-							
Broiler (kuni 2 kg) ¹	0,015	15,0	3,9	6,00	-							

¹ Loomakoha kohta aastas

² Kui loomi peetakse sügavallapanul, tuleb tahesõnniku kogusele liita juurde ka tekkiva virtsa kogus

Lisa 7

SÕNNIKUHOIDLALE ESITATAVATE
VEEKAITSENÕUETEGA VASTAVUSSE VIIMISE
TOETUSE INVESTEERINGUKAVA

vorm
MT65B

1.3 Taotleja üldandmed		1.2 Täidetakse PRIAs	
Eesnimi:		Juriidilise isiku ärinimi, registrikood ning ettevõtte esindaja ees- ja perekonnanimi	
Perekonnanimi:			
Taotleja isikukood:		Taotluse number:	
<input type="text"/>		<input type="text"/>	
Nimi või ärinimi:		Kinnitan, et olen teinud enne taotluse registreerimist kõik tööeeskirjades ettenähtud kontrollid.	
Registrikood:		Taotluse lehtede arv:	
<input type="text"/>		Taotluse vastuvõtja allkiri:	
Esindaja nimi:		Esmasisestaja nimi:	
Kontakttelefon:		Topeltsisestaja nimi:	
Kindlasti märkige kontakttelefon			

2. Selle sõnnikuhoidla number või tähis¹, millega loomakasvatusehitis on seotud:

3. Sõnnikuhoidla asub nitraaditundlikul alal²

4. Sõnnikuhoidlaga seotud loomakasvatusehitisite registreerimisnumbrid:

Jrk. nr														
1.														
2.														
3.														
4.														
5.														
6.														

5. Investeeringute loetelu

Kood	Kavandatud investeering	Märkige sümboliga "X" investeeringud, mida kohustuseperioodil kavandate teha		
		I aasta	II aasta	III aasta
1 Põhiinvesteeringuga kaasnev ettevalmistustöö				
01	Projekteerimine			

Maakonna keskkonnateenistuse kooskõlastus:

keskkonnateenistus	Kooskõlastaja ees- ja perekonnanimi
Kuupäev:	Kooskõlastaja allkiri:

Igaks aastaks peab olema kavandatud vähemalt 1 investeering

2 Loomakasvatusehitise juurde kuuluva uue sõnnikuhoidla ehitamine või olemasoleva sõnnikuhoidla laiendamine				
01	Olemasoleva sõnnikuhoidla amortiseerunud konstruktsiooni lammutamine			
02	Pinnasetöö tegemine			
03	Vundamendi ehitamine			
04	Drenaaži ehitamine			
05	Põranda ehitamine			
06	Seina ehitamine			
07	Virtsakogumiskaevu ehitamine			
3 Loomakasvatusehitise juurde kuuluva sõnnikuhoidla rekonstrueerimine				
01	Olemasoleva sõnnikuhoidla amortiseerunud konstruktsiooni lammutamine			
02	Konstruktsiooni lekkekindluse tagamine			
03	Vundamendi rekonstrueerimine			
04	Drenaaži ehitamine			
05	Põranda ehitamine/rekonstrueerimine			
06	Seina ehitamine/rekonstrueerimine			
07	Virtsakogumiskaevu ehitamine			
4 Sõnnikuhoidla tehnosüsteemi soetamine				
01	Sõnniku kogumise ja koristamise seade			
02	Lauda ja sõnnikuhoidla vaheline ühenduskanal (-trass)			
03	Sõnnikuhoidla täitmise, segamise ja tühjendamise seade			
04	Automaatika ja mehhanismi juhtimisseade			

Ükski investeering ei tohi olla kavandatud üle 1 aasta

Kinnitan esitatud andmete õigsust ning võimaldan esitatud andmeid kontrollida.

Kuupäev:	Allkiri:
-----------------	-----------------

Taotlusvorm kehtib vaid siis, kui sellel on taotleja allkiri ja kuupäev

Maakonna keskkonnateenistuse kooskõlastus:

keskkonnateenistus	Kooskõlastaja ees- ja perekonnanimi
Kuupäev:	Kooskõlastaja allkiri:

¹ Nummerdage või tähistage sõnnikuhoidlad, mille kohta toetust taotlete. Märkige reale sõnnikuhoidla number või tähis ning kontrollige selle vastavust taotlusel esitatud andmetele. Sõnnikuhoidlaks nimetatakse sõnnikuhoidlat või sõnniku- ja virtsahoidlat, millega seotud loomakasvatusehitises olevate põllumajandusloomade kohta toetust taotletakse.

² Märkige sümboliga "X", kui sõnnikuhoidla asub nitraaditundlikul alal. Nitraaditundlik ala on määratud Vabariigi Valitsuse 21. jaanuari 2003. a määrusega nr 17 "Pandivere ja Adavere-Põltsamaa nitraaditundliku ala kaitse-eeskiri"(RT I, 2003, 10,49).

**SÖNNIKUHOIDLALE ESITATAVATE
VEEKAITSENÕUETEGA VASTAVUSSE VIIMISE
TOETUSE INVESTEERINGUARUANNE**

vorm
MT65C

1.4 Taotleja üldandmed

Eesnimi:
Perekonnanimi:
Taotleja isikukood:

Nimi või ärinimi:
Registrikood:

Esindaja nimi:
Kontakttelefon:

Füüsilise isiku ees- ja perekonnanimi, isikukood

Kindlasti märkige kontakttelefon

1.2 Täidetakse PRIAs

Juriidilise isiku ärinimi, registrikood ning ettevõtte esindaja ees- ja perekonnanimi

Taotluse number:

Kinnitan, et olen teinud enne taotluse registreerimist kõik tööeeskirjades ettenähtud kontrollid.

Taotluse lehtede arv: Taotluse vastuvõtja allkiri:

Esmasisestaja nimi: Topeltsisestaja nimi:

Märkige sama hoidla nr või tähis, mis on taotluse vormil MT65A ja investeeringukava vormil MT65B

2. Andmed tehtud investeeringute kohta

Esitan aruande sõnnikuhoidla¹ tehtud investeeringute kohta.

Olen täitnud investeeringukavas	Märkige sümboliga X, millise aasta kavandatud investeeringud on tehtud
Kohustuseperioodi I aasta kohta kavandatud investeeringud	
Kohustuseperioodi II aasta kohta kavandatud investeeringud	
Kohustuseperioodi III aasta kohta kavandatud investeeringud	

Märkige, millise aasta investeeringud on lõpetatud

Kinnitan esitatud andmete õigsust ning võimaldan esitatud andmeid kontrollida.

Kuupäev: Allkiri:

Taotlusvorm kehtib vaid siis, kui sellel on taotleja allkiri ja kuupäev

¹ Märkige kasti selle sõnnikuhoidla number või tähis, millega seotud investeeringud

Lk nr

1

Aruanne kokku

lehel

Märkige lehekülgede arv kokku

Lisa 9

SÕNNIKUHOIDLALE ESITATAVATE VEEKAITSENÕUETEGA VASTAVUSSE VIIMISE TOETUSE INVESTEERINGUARUANDE LISA INVESTEERINGU LÕPETAMISE KOHTA (VORM MT65C-1)

1.1 Täidab PRIA

Taotluse esitamise kuupäev:	Taotluse number:	Vastuvõtja:	Sisestaja nimi:	Topeltsisestaja nimi:

1.2 Täidab taotleja

Sõnnikuhoidla ¹ tähis	Investeering	Investeeringu lõpetamiseks teostatud tööd	Sõnnikuhoidla on kuni 60 m ² suurune ja töö on teostatud oma jõududega ²	Tõendavad dokumendid	Tööde tegemise kuupäev
Märkige sama hoidla tähis, mis taotlusel (MT65A), investeeringukaval (MT65B) ja investeeringuaruandel (MT65C)	Märkige investeeringu nimetus või kood, mille lõpetasite	Märkige investeeringu lõpetamiseks tehtud tööd	Märkige "X" kui sõnnikuhoidla on alla 60m ² ning teostate töid oma jõududega	Märkige dokumendid, mis tõendavad, et olete investeeringud lõpetanud	Märkige kuupäev või ajavahemik, millal töid teostasite

¹ Märkige kasti selle sõnnikuhoidla number või tähis, millega seotud investeeringute kohta aruande esitate

² Ehitusseaduse" § 12 lõikes 4 nimetatud juhtudel

1.3 Kinnitan esitatud andmete õigsust

Taotleja nimi või ärinimi:	Kuupäev:	Allkiri:	Lk nr:	Lisa esitatakse kokku:	lehel
Isikukood või registrikood:	Füüsilise isiku ees- ja perekonnanimi ning isikukood, juriidilise isiku nimi ja registrikood	Taotlusvorm kehtib vaid siis, kui sellel on taotleja allkiri ja kuupäev		Märkige lehekülgede arv kokku	